

**MUNICIPIO DE CUNDUACAN, TABASCO.**  
**ESTADO ANALITICO DE INGRESOS**  
**EJERCICIO: 2021 CORTE DEL 01 DE ENERO AL 31 DE DICIEMBRE**

Rubro de Ingresos	Ingresos					Diferencia
	Estimado	Ampliaciones y Reducciones	Modificado	Devengado	Recaudado	
	(1)	(2)	(3=1+2)	(4)	(5)	
INGRESOS DERIVADOS DE FINANCIAMIENTOS	0.00	0.00	0.00	0.00	0.00	0.00
IMPUESTOS	0.00	12,981,814.04	12,981,814.04	12,981,814.04	12,981,814.04	12,981,814.04
CUOTAS Y APORTACIONES DE SEGURIDAD SOCIAL	0.00	0.00	0.00	0.00	0.00	0.00
CONTRIBUCIONES DE MEJORAS	0.00	0.00	0.00	0.00	0.00	0.00
DERECHOS	0.00	18,445,613.54	18,445,613.54	18,445,613.41	18,445,613.41	18,445,613.41
PRODUCTOS	0.00	794,236.63	794,236.63	794,236.63	794,236.63	794,236.63
PRODUCTOS	0.00	794,236.63	794,236.63	794,236.63	794,236.63	794,236.63
PRODUCTOS DE CAPITAL	0.00	0.00	0.00	0.00	0.00	0.00
APROVECHAMIENTOS	0.00	7,053,562.20	7,053,562.20	7,053,562.15	7,053,562.15	7,053,562.15
APROVECHAMIENTOS	0.00	6,621,662.20	6,621,662.20	6,621,662.15	6,621,662.15	6,621,662.15
APROVECHAMIENTOS PATRIMONIALES	0.00	431,900.00	431,900.00	431,900.00	431,900.00	431,900.00
INGRESOS POR VENTA DE BIENES, PRESTACION DE SERVICIOS Y OTROS INGRESOS	0.00	0.00	0.00	0.00	0.00	0.00
PARTICIPACIONES, APORTACIONES, CONVENIOS, INCENTIVOS DERIVADOS DE LA COLABORACION FISCAL Y FONDOS DISTINTOS DE APORTACIONES	518,761,289.00	44,374,346.37	563,135,635.37	563,142,518.51	563,142,462.51	44,381,173.51
TRANSFERENCIAS, ASIGNACIONES, SUBSIDIOS Y SUBVENCIONES, Y PENSIONES Y JUBILACIONES	0.00	0.00	0.00	0.00	0.00	0.00
<b>Total</b>	<b>518,761,289.00</b>	<b>83,649,572.78</b>	<b>602,410,861.78</b>	<b>602,417,744.74</b>	<b>602,417,688.74</b>	<b>83,656,399.74</b>


Estado Analítico de Ingresos Por Fuente de Financiamiento	Ingresos					Diferencia
	Estimado	Ampliaciones y Reducciones	Modificado	Devengado	Recaudado	
	(1)	(2)	(3=1+2)	(4)	(5)	
INGRESOS DEL PODER EJECUTIVO FEDERAL O ESTATAL Y DE LOS MUNICIPIOS	518,761,289.00	83,649,572.78	602,410,861.78	602,417,744.74	602,417,688.74	83,656,399.74
IMPUESTOS	0.00	12,981,814.04	12,981,814.04	12,981,814.04	12,981,814.04	12,981,814.04
CUOTAS Y APORTACIONES DE SEGURIDAD SOCIAL	0.00	0.00	0.00	0.00	0.00	0.00
CONTRIBUCIONES DE MEJORAS	0.00	0.00	0.00	0.00	0.00	0.00
DERECHOS	0.00	18,445,613.54	18,445,613.54	18,445,613.41	18,445,613.41	18,445,613.41
PRODUCTOS [1]	0.00	794,236.63	794,236.63	794,236.63	794,236.63	794,236.63
APROVECHAMIENTOS [2]	0.00	7,053,562.20	7,053,562.20	7,053,562.15	7,053,562.15	7,053,562.15
PARTICIPACIONES, APORTACIONES, CONVENIOS, INCENTIVOS DERIVADOS DE LA COLABORACION FISCAL Y FONDOS DISTINTOS DE APORTACIONES	518,761,289.00	44,374,346.37	563,135,635.37	563,142,518.51	563,142,462.51	44,381,173.51
TRANSFERENCIAS, ASIGNACIONES, SUBSIDIOS Y SUBVENCIONES, Y PENSIONES Y JUBILACIONES	0.00	0.00	0.00	0.00	0.00	0.00
INGRESOS DE LOS ENTES PUBLICOS DE LOS PODERES LEGISLATIVO Y JUDICIAL, DE LOS ORGANOS AUTONOMOS Y DEL SECTOR PARAESTATAL O PARAMUNICIPAL, ASI COMO DE LAS EMPRESAS PRODUCTIVAS DEL ESTADO	0.00	0.00	0.00	0.00	0.00	0.00
CUOTAS Y APORTACIONES DE SEGURIDAD SOCIAL	0.00	0.00	0.00	0.00	0.00	0.00
PRODUCTOS [1]	0.00	0.00	0.00	0.00	0.00	0.00
INGRESOS POR VENTA DE BIENES, PRESTACION DE SERVICIOS Y OTROS INGRESOS [3]	0.00	0.00	0.00	0.00	0.00	0.00
TRANSFERENCIAS, ASIGNACIONES, SUBSIDIOS Y SUBVENCIONES, Y PENSIONES Y JUBILACIONES	0.00	0.00	0.00	0.00	0.00	0.00
INGRESOS DERIVADOS DE FINANCIAMIENTO	0.00	0.00	0.00	0.00	0.00	0.00
<b>Total</b>	<b>518,761,289.00</b>	<b>83,649,572.78</b>	<b>602,410,861.78</b>	<b>602,417,744.74</b>	<b>602,417,688.74</b>	<b>83,656,399.74</b>

[1] Incluye intereses que generan las cuentas bancarias de los entes públicos en productos.

[2] Incluye donativos en efectivo del Poder Ejecutivo, entre otros aprovechamientos.

[3] Se refiere a los ingresos propios obtenidos por los Poderes Legislativos y Judicial, los Órganos Autónomos y las entidades de administración pública paraestatal y paramunicipal, por sus actividades diversas no inherentes a su operación que generan recursos que no sean ingresos que no sean por venta de bienes o prestación de servicios, tales como donativos en efectivo, entre otros.

"Bajo protesta de decir verdad declaramos que los Estados Financieros y sus Notas son razonablemente correctos y son responsabilidad del emisor".

  
**MGP. LUIS RENE ESCOBAR ZARDONI**  
**DIRECTOR DE FINANZAS**

  
**DRA. YANTZY DILLAY GARCIA CAMPOS**  
**SINDICO DE EGRESOS**

  
**LIC. JESUS ABRAHAM CANO GONZALEZ**  
**PRESIDENTE MUNICIPAL**



**CUNDUACÁN**  
Gobierno Municipal 2021 -2024

**MUNICIPIO DE CUNDUACAN, TABASCO.**  
ESTADO ANALITICO DE INGRESOS POR FUENTE Y CONCEPTO  
EJERCICIO: 2021 CORTE DEL 01 DE ENERO AL 31 DE DICIEMBRE

Ingresos por Fuente y Concepto	Estimado	Adecuaciones		Modificado	Devengado	Recaudado	Por Devangar		Por Recaudar		Al Mes	
		Ampliaciones	Reducciones				Absoluto	Relativo	Absoluto	Relativo	Estimado	Recaudado
	518,761,289.00	122,660,711.45	39,011,138.67	602,410,861.78	602,417,744.74	602,417,688.74	-6,882.96		56.00		0.00	602,417,688.74
<b>CONVENIOS</b>	2,305,048.00	2,273,062.85	0.00	4,578,110.85	4,578,110.85	4,578,110.85	0.00		0.00		0.00	4,578,110.85
<b>CONVENIO TRANSITO MUNICIPAL</b>	2,305,048.00	94,062.85	0.00	2,399,110.85	2,399,110.85	2,399,110.85	0.00		0.00		0.00	2,399,110.85
CONVENIOS	2,305,048.00	94,062.85	0.00	2,399,110.85	2,399,110.85	2,399,110.85	0.00		0.00		0.00	2,399,110.85
<b>SEDENER</b>	0.00	2,179,000.00	0.00	2,179,000.00	2,179,000.00	2,179,000.00	0.00		0.00		0.00	2,179,000.00
CONVENIOS	0.00	2,179,000.00	0.00	2,179,000.00	2,179,000.00	2,179,000.00	0.00		0.00		0.00	2,179,000.00
<b>DEUDA</b>	0.00	0.00	0.00	0.00	0.00	0.00	0.00		0.00		0.00	0.00
<b>BANOBAS</b>	0.00	0.00	0.00	0.00	0.00	0.00	0.00		0.00		0.00	0.00
ENDEUDAMIENTO INTERNO	0.00	0.00	0.00	0.00	0.00	0.00	0.00		0.00		0.00	0.00
<b>INGRESOS DE GESTIÓN</b>	0.00	46,923,738.09	7,648,511.68	39,275,226.41	39,275,226.23	39,275,226.23	0.18		0.00		0.00	39,275,226.23
<b>INGRESOS DE GESTIÓN</b>	0.00	46,923,738.09	7,648,511.68	39,275,226.41	39,275,226.23	39,275,226.23	0.18		0.00		0.00	39,275,226.23
IMPUESTOS SOBRE LOS INGRESOS	0.00	2,000.00	2,000.00	0.00	0.00	0.00	0.00		0.00		0.00	0.00
IMPUESTOS SOBRE EL PATRIMONIO	0.00	12,160,120.54	612,170.81	11,547,949.73	11,547,949.73	11,547,949.73	-0.00		0.00		0.00	11,547,949.73
ACCESORIOS DE IMPUESTOS	0.00	1,799,289.35	365,425.04	1,433,864.31	1,433,864.31	1,433,864.31	0.00		0.00		0.00	1,433,864.31
DERECHOS POR PRESTACION DE SERVICIOS	0.00	13,437,243.49	3,778,635.34	9,658,608.15	9,658,608.07	9,658,608.07	0.08		0.00		0.00	9,658,608.07
OTROS DERECHOS	0.00	9,476,338.30	689,332.91	8,787,005.39	8,787,005.34	8,787,005.34	0.05		0.00		0.00	8,787,005.34
PRODUCTOS	0.00	794,236.63	0.00	794,236.63	794,236.63	794,236.63	0.00		0.00		0.00	794,236.63
PRODUCTOS DE CAPITAL	0.00	500.00	500.00	0.00	0.00	0.00	0.00		0.00		0.00	0.00
APROVECHAMIENTOS	0.00	8,794,509.78	2,172,847.58	6,621,662.20	6,621,662.15	6,621,662.15	0.05		0.00		0.00	6,621,662.15
APROVECHAMIENTOS PATRIMONIALES	0.00	459,500.00	27,600.00	431,900.00	431,900.00	431,900.00	0.00		0.00		0.00	431,900.00
<b>PARTICIPACIONES</b>	306,500,000.00	41,569,090.33	27,803,638.99	320,265,451.34	320,265,451.34	320,265,395.34	0.00		56.00		0.00	320,265,395.34
<b>FONDO DE ESTABILIZACIÓN DE LOS INGRESOS DE LAS ENTIDADES FEDERATIVAS (FEIEF)</b>	0.00	0.00	0.00	0.00	0.00	0.00	0.00		0.00		0.00	0.00
PARTICIPACIONES	0.00	0.00	0.00	0.00	0.00	0.00	0.00		0.00		0.00	0.00
<b>FONDO GENERAL DE PARTICIPACIONES</b>	306,500,000.00	41,569,090.33	27,803,638.99	320,265,451.34	320,265,451.34	320,265,395.34	0.00		56.00		0.00	320,265,395.34
PARTICIPACIONES	306,500,000.00	41,569,090.33	27,803,638.99	320,265,451.34	320,265,451.34	320,265,395.34	0.00		56.00		0.00	320,265,395.34
<b>RAMO 04. GOBERNACION</b>	0.00	0.00	0.00	0.00	0.00	0.00	0.00		0.00		0.00	0.00
<b>FORTALECIMIENTO A LA SEGURIDAD (FORTASEG)</b>	0.00	0.00	0.00	0.00	0.00	0.00	0.00		0.00		0.00	0.00
CONVENIOS	0.00	0.00	0.00	0.00	0.00	0.00	0.00		0.00		0.00	0.00
<b>RAMO 33. APORTACIONES FEDERALES PARA ENTIDADES FEDERATIVAS Y MUNICIPIOS</b>	203,956,241.00	15,479,288.63	3,558,988.00	215,876,541.63	215,876,541.63	215,876,541.63	0.00		0.00		0.00	215,876,541.63
<b>FIIII FONDO DE APORTACIONES PARA LA INFRAESTRUCTURA SOCIAL ESTATAL (FISE)</b>	0.00	15,296,750.00	0.00	15,296,750.00	15,296,750.00	15,296,750.00	0.00		0.00		0.00	15,296,750.00



**CUNDUACÁN**  
Gobierno Municipal 2021-2024

**MUNICIPIO DE CUNDUACAN, TABASCO.**  
ESTADO ANALITICO DE INGRESOS POR FUENTE Y CONCEPTO  
EJERCICIO: 2021 CORTE DEL 01 DE ENERO AL 31 DE DICIEMBRE

Ingresos por Fuente y Concepto	Estimado	Adecuaciones		Modificado	Devengado	Recaudado	Por Devengar		Por Recaudar		Al Mes	
		Ampliaciones	Reducciones				Absoluto	Relativo	Absoluto	Relativo	Estimado	Recaudado
	518,761,289.00	122,660,711.45	39,011,138.67	602,410,861.78	602,417,744.74	602,417,688.74	-6,882.96		56.00		0.00	602,417,688.74
APORTACIONES	0.00	15,296,750.00	0.00	15,296,750.00	15,296,750.00	15,296,750.00	0.00		0.00		0.00	15,296,750.00
<b>FIII FONDO DE APORTACIONES PARA LA INFRAESTRUCTURA SOCIAL MUNICIPAL (FISM)</b>	<b>106,572,987.00</b>	<b>154,353.46</b>	<b>2,215,929.00</b>	<b>104,511,411.46</b>	<b>104,511,411.46</b>	<b>104,511,411.46</b>	<b>0.00</b>		<b>0.00</b>		<b>0.00</b>	<b>104,511,411.46</b>
APORTACIONES	106,572,987.00	154,353.46	2,215,929.00	104,511,411.46	104,511,411.46	104,511,411.46	0.00		0.00		0.00	104,511,411.46
<b>FIV FONDO DE APORTACIONES PARA EL FORTALECIMIENTO DE LOS MUNICIPIOS (FORTAMUN)</b>	<b>97,383,254.00</b>	<b>28,185.17</b>	<b>1,343,059.00</b>	<b>96,068,380.17</b>	<b>96,068,380.17</b>	<b>96,068,380.17</b>	<b>0.00</b>		<b>0.00</b>		<b>0.00</b>	<b>96,068,380.17</b>
APORTACIONES	97,383,254.00	28,185.17	1,343,059.00	96,068,380.17	96,068,380.17	96,068,380.17	0.00		0.00		0.00	96,068,380.17
<b>RAMO.23. PROVISIONES SALARIALES Y ECONOMICAS</b>	<b>6,000,000.00</b>	<b>16,415,531.55</b>	<b>0.00</b>	<b>22,415,531.55</b>	<b>22,422,414.69</b>	<b>22,422,414.69</b>	<b>-6,883.14</b>		<b>0.00</b>		<b>0.00</b>	<b>22,422,414.69</b>
<b>FONDO PARA LAS ENTIDADES FEDERATIVAS Y MUNICIPIOS PRODUCTORES DE HIDROCARBUROS TERRESTRES</b>	<b>3,000,000.00</b>	<b>6,764,183.63</b>	<b>0.00</b>	<b>9,764,183.63</b>	<b>9,767,862.18</b>	<b>9,767,388.22</b>	<b>-3,678.55</b>		<b>473.96</b>		<b>0.00</b>	<b>9,767,388.22</b>
CONVENIOS	3,000,000.00	6,764,183.63	0.00	9,764,183.63	9,767,862.18	9,767,388.22	-3,678.55		473.96		0.00	9,767,388.22
<b>FONDO DE ESTABILIZACIÓN DE LOS INGRESOS DE LAS ENTIDADES FEDERATIVAS (FEIEF)</b>	<b>0.00</b>	<b>2,212,515.43</b>	<b>0.00</b>	<b>2,212,515.43</b>	<b>2,212,515.43</b>	<b>2,212,515.43</b>	<b>0.00</b>		<b>0.00</b>		<b>0.00</b>	<b>2,212,515.43</b>
CONVENIOS	0.00	2,212,515.43	0.00	2,212,515.43	2,212,515.43	2,212,515.43	0.00		0.00		0.00	2,212,515.43
<b>FONDO PARA LAS ENTIDADES FEDERATIVAS Y MUNICIPIOS PRODUCTORES DE HIDROCARBUROS EN REGIONES MARÍTIMAS</b>	<b>3,000,000.00</b>	<b>7,438,832.49</b>	<b>0.00</b>	<b>10,438,832.49</b>	<b>10,442,037.08</b>	<b>10,442,511.04</b>	<b>-3,204.59</b>		<b>-473.96</b>		<b>0.00</b>	<b>10,442,511.04</b>
CONVENIOS	3,000,000.00	7,438,832.49	0.00	10,438,832.49	10,442,037.08	10,442,511.04	-3,204.59		-473.96		0.00	10,442,511.04
<b>PROGRAMAS REGIONALES 2.</b>	<b>0.00</b>	<b>0.00</b>	<b>0.00</b>	<b>0.00</b>	<b>0.00</b>	<b>0.00</b>	<b>0.00</b>		<b>0.00</b>		<b>0.00</b>	<b>0.00</b>
CONVENIOS	0.00	0.00	0.00	0.00	0.00	0.00	0.00		0.00		0.00	0.00

MGP. LUIS RENE ESCOBAR ZARDONI  
DIRECTOR DE FINANZAS

DRA. YANITZY DILLAY GARCIA CAMPOS  
SINDICO DE EGRESOS

LIC. JESUS ABRAHAM CANO GONZALEZ  
PRESIDENTE MUNICIPAL

**MUNICIPIO DE CUNDUACAN, TABASCO.**  
**ESTADO ANALÍTICO DEL EJERCICIO DEL PRESUPUESTO DE EGRESOS**  
**CLASIFICACIÓN POR OBJETO DEL GASTO (CAPÍTULO Y CONCEPTO)**  
**EJERCICIO: 2021 CORTE DEL 01 DE ENERO AL 31 DE DICIEMBRE**

Concepto	Egresos					Subejercicio
	Aprobado	Ampliaciones / Reducciones	Modificado	Devengado	Pagado	
<b>SERVICIOS PERSONALES</b>	<b>311,322,087.21</b>	<b>-9,530,197.66</b>	<b>301,791,889.55</b>	<b>301,791,889.55</b>	<b>301,791,889.55</b>	<b>-0.00</b>
REMUNERACIONES AL PERSONAL DE CARÁCTER PERMANENTE	92,202,612.30	-122,295.43	92,080,316.87	92,080,316.87	92,080,316.87	-0.00
REMUNERACIONES AL PERSONAL DE CARÁCTER TRANSITORIO	34,665,589.56	-1,429,985.39	33,235,604.17	33,235,604.17	33,235,604.17	0.00
REMUNERACIONES ADICIONALES Y ESPECIALES	99,469,873.51	671,170.61	100,141,044.12	100,141,044.12	100,141,044.12	0.00
SEGURIDAD SOCIAL	24,678,166.88	10,633.28	24,688,800.16	24,688,800.16	24,688,800.16	0.00
OTRAS PRESTACIONES SOCIALES Y ECONÓMICAS	42,132,503.95	-1,837,655.93	40,294,848.02	40,294,848.02	40,294,848.02	0.00
PREVISIONES	6,095,047.17	-6,095,047.17	0.00	0.00	0.00	0.00
PAGO DE ESTÍMULOS A SERVIDORES PÚBLICOS	12,078,293.84	-727,017.63	11,351,276.21	11,351,276.21	11,351,276.21	-0.00
<b>MATERIALES Y SUMINISTROS</b>	<b>41,138,051.00</b>	<b>-8,284,413.78</b>	<b>32,853,637.22</b>	<b>32,853,637.22</b>	<b>32,853,637.22</b>	<b>0.00</b>
MATERIALES DE ADMINISTRACIÓN, EMISIÓN DE DOCUMENTOS Y ARTÍCULOS OFICIALES	3,677,850.00	-934,149.11	2,743,700.89	2,743,700.89	2,743,700.89	0.00
ALIMENTOS Y UTENSILIOS	1,501,800.00	-920,575.12	581,224.88	581,224.88	581,224.88	0.00
MATERIAS PRIMAS Y MATERIALES DE PRODUCCIÓN Y COMERCIALIZACIÓN	454,000.00	-454,000.00	0.00	0.00	0.00	0.00
MATERIALES Y ARTÍCULOS DE CONSTRUCCIÓN Y DE REPARACIÓN	4,446,200.00	1,239,835.95	5,686,035.95	5,686,035.95	5,686,035.95	0.00
PRODUCTOS QUÍMICOS, FARMACÉUTICOS Y DE LABORATORIO	1,441,701.00	-895,818.13	545,882.87	545,882.87	545,882.87	0.00
COMBUSTIBLES, LUBRICANTES Y ADITIVOS	18,050,500.00	-4,042,144.16	14,008,355.84	14,008,355.84	14,008,355.84	0.00
VESTUARIO, BLANCOS, PRENDAS DE PROTECCIÓN Y ARTÍCULOS DEPORTIVOS	7,772,000.00	-700,545.73	7,071,454.27	7,071,454.27	7,071,454.27	0.00
MATERIALES Y SUMINISTROS PARA SEGURIDAD	65,000.00	-63,329.60	1,670.40	1,670.40	1,670.40	0.00
HERRAMIENTAS, REFACCIONES Y ACCESORIOS MENORES	3,729,000.00	-1,513,687.88	2,215,312.12	2,215,312.12	2,215,312.12	0.00
<b>SERVICIOS GENERALES</b>	<b>71,811,545.38</b>	<b>-5,652,208.73</b>	<b>66,159,336.65</b>	<b>66,159,336.65</b>	<b>66,159,336.65</b>	<b>-0.00</b>
SERVICIOS BÁSICOS	44,065,000.00	-2,845,164.35	41,219,835.65	41,219,835.65	41,219,835.65	0.00
SERVICIOS DE ARRENDAMIENTO	3,757,900.00	1,182,264.16	4,940,164.16	4,940,164.16	4,940,164.16	0.00
SERVICIOS PROFESIONALES, CIENTÍFICOS Y TÉCNICOS Y OTROS SERVICIOS	2,954,000.00	126,466.53	3,080,466.53	3,080,466.53	3,080,466.53	0.00
SERVICIOS FINANCIEROS, BANCARIOS Y COMERCIALES	1,570,000.00	-365,225.33	1,204,774.67	1,204,774.67	1,204,774.67	0.00
SERVICIOS DE INSTALACIÓN, REPARACIÓN, MANTENIMIENTO Y CONSERVACIÓN	2,610,706.20	252,895.29	2,863,601.49	2,863,601.49	2,863,601.49	0.00
SERVICIOS DE COMUNICACIÓN SOCIAL Y PUBLICIDAD	1,505,000.00	-517,628.00	987,372.00	987,372.00	987,372.00	0.00
SERVICIOS DE TRASLADO Y VIÁTICOS	292,939.18	-292,939.18	0.00	0.00	0.00	0.00
SERVICIOS OFICIALES	6,426,000.00	-4,808,150.87	1,617,849.13	1,617,849.13	1,617,849.13	0.00
OTROS SERVICIOS GENERALES	8,630,000.00	1,615,273.02	10,245,273.02	10,245,273.02	10,245,273.02	0.00
<b>TRANSFERENCIAS ASIGNACIONES SUBSIDIOS Y OTRAS AYUDAS</b>	<b>3,800,000.00</b>	<b>6,851,483.88</b>	<b>10,651,483.88</b>	<b>10,651,483.88</b>	<b>10,651,483.88</b>	<b>-0.00</b>
TRANSFERENCIAS AL RESTO DEL SECTOR PÚBLICO	100,000.00	-67,313.52	32,686.48	32,686.48	32,686.48	-0.00
SUBSIDIOS Y SUBVENCIONES	500,000.00	0.00	500,000.00	500,000.00	500,000.00	0.00
AYUDAS SOCIALES	3,200,000.00	6,918,797.40	10,118,797.40	10,118,797.40	10,118,797.40	0.00
<b>BIENES MUEBLES INMUEBLES E INTANGIBLES</b>	<b>100,000.00</b>	<b>1,024,305.43</b>	<b>1,124,305.43</b>	<b>1,124,305.43</b>	<b>1,124,305.43</b>	<b>0.00</b>
MOBILIARIO Y EQUIPO DE ADMINISTRACIÓN	100,000.00	145,530.20	245,530.20	245,530.20	245,530.20	0.00
MOBILIARIO Y EQUIPO EDUCACIONAL Y RECREATIVO	0.00	385,111.11	385,111.11	385,111.11	385,111.11	0.00
VEHÍCULOS Y EQUIPO TERRESTRE	0.00	241,999.00	241,999.00	241,999.00	241,999.00	0.00
MAQUINARIA, OTROS EQUIPOS Y HERRAMIENTAS	0.00	251,665.12	251,665.12	251,665.12	251,665.12	0.00

**MUNICIPIO DE CUNDUACAN, TABASCO.**  
ESTADO ANALÍTICO DEL EJERCICIO DEL PRESUPUESTO DE EGRESOS  
CLASIFICACIÓN POR OBJETO DEL GASTO (CAPÍTULO Y CONCEPTO)  
EJERCICIO: 2021 CORTE DEL 01 DE ENERO AL 31 DE DICIEMBRE

Concepto	Egresos					Subejercicio
	Aprobado	Ampliaciones / Reducciones	Modificado	Devengado	Pagado	
<b>INVERSIÓN PÚBLICA</b>	0.00	196,728,931.15	196,728,931.15	179,735,934.44	179,735,934.44	16,992,996.71
OBRA PÚBLICA EN BIENES PROPIOS	0.00	196,728,931.15	196,728,931.15	179,735,934.44	179,735,934.44	16,992,996.71
<b>INVERSIONES FINANCIERAS Y OTRAS PROVISIONES</b>	120,589,605.41	-85,798,658.88	34,790,946.53	0.00	0.00	34,790,946.53
PROVISIONES PARA CONTINGENCIAS Y OTRAS EROGACIONES ESPECIALES	120,589,605.41	-85,798,658.88	34,790,946.53	0.00	0.00	34,790,946.53
<b>PARTICIPACIONES Y APORTACIONES</b>	0.00	4,928,958.17	4,928,958.17	4,928,958.17	4,928,958.17	0.00
CONVENIOS	0.00	4,928,958.17	4,928,958.17	4,928,958.17	4,928,958.17	0.00
<b>DEUDA PÚBLICA</b>	0.00	554,307.00	554,307.00	554,307.00	554,307.00	0.00
ADEUDOS DE EJERCICIOS FISCALES ANTERIORES (ADEFAS)	0.00	554,307.00	554,307.00	554,307.00	554,307.00	0.00
<b>Total del Gasto</b>	<b>548,761,289.00</b>	<b>100,822,506.58</b>	<b>649,583,795.58</b>	<b>597,799,852.34</b>	<b>597,799,852.34</b>	<b>51,783,943.24</b>

L.C.P. JUAN MOISES ARIAS BLE  
DIRECTOR DE PROGRAMACION

DRA. YANTZY DILLAY GARCIA CAMPOS  
SINDICO DE EGRESOS

LIC. JESUS ABRAHAM CANO GONZALEZ  
PRESIDENTE MUNICIPAL

**MUNICIPIO DE CUNDUACAN, TABASCO.**  
ESTADO ANALÍTICO DEL EJERCICIO DEL PRESUPUESTO DE EGRESOS  
CLASIFICACIÓN ECONÓMICA (POR TIPO DE GASTO)  
EJERCICIO: 2021 CORTE DEL 01 DE ENERO AL 31 DE DICIEMBRE

Concepto	Egresos					Subejercicio
	Aprobado	Ampliaciones / Reducciones	Modificado	Devengado	Pagado	
GASTO CORRIENTE	548,661,289.00	-96,930,730.00	451,730,559.00	416,939,612.47	416,939,612.47	34,790,946.53
GASTO DE CAPITAL	100,000.00	197,753,236.58	197,853,236.58	180,860,239.87	180,860,239.87	16,992,996.71
AMORTIZACION DE DEUDA Y DISMINUCION DE PASIVOS	0.00	0.00	0.00	0.00	0.00	0.00
<b>Total del Gasto</b>	<b>548,761,289.00</b>	<b>100,822,506.58</b>	<b>649,583,795.58</b>	<b>597,799,852.34</b>	<b>597,799,852.34</b>	<b>51,783,943.24</b>

L.C.P. JUAN MOISES ARIAS BLE  
DIRECTOR DE PROGRAMACION

DRA. YANTZY DILLAY GARCIA CAMPOS  
SINDICO DE EGRESOS

LIC. JESUS ABRAHAM CANO GONZALEZ  
PRESIDENTE MUNICIPAL

**MUNICIPIO DE CUNDUACAN, TABASCO.**  
**ESTADO ANALÍTICO DEL EJERCICIO DEL PRESUPUESTO DE EGRESOS**  
**CLASIFICACIÓN ADMINISTRATIVA**  
**EJERCICIO: 2021 CORTE DEL 01 DE ENERO AL 31 DE DICIEMBRE**

Concepto	Egresos					Subejercicio
	Aprobado	Ampliaciones / Reducciones	Modificado	Devengado	Pagado	
PRESIDENCIA	3,509,972.17	1,161,937.91	4,671,910.08	4,671,910.08	4,671,910.08	0.00
SECRETARIA DEL AYUNTAMIENTO	41,403,341.13	-1,307,277.03	40,096,064.10	40,096,064.10	40,096,064.10	0.00
DIRECCIÓN DE FINANZAS	140,839,956.35	-81,905,313.56	58,934,642.79	24,289,062.84	24,289,062.84	34,645,579.95
DIRECCIÓN DE PROGRAMACIÓN	7,282,687.02	89,315.58	7,372,002.60	7,372,002.60	7,372,002.60	0.00
CONTRALORIA MUNICIPAL	7,890,890.69	-618,260.59	7,272,630.10	7,272,630.10	7,272,630.10	0.00
DIRECCIÓN DE DESARROLLO	8,485,526.83	-1,454,237.18	7,031,289.65	7,031,289.65	7,031,289.65	0.00
DIRECCIÓN DE OBRAS, ORDENAMIENTO TERRITORIAL Y SERVICIOS MUNICIPALES	71,556,081.94	197,663,399.75	269,219,481.69	252,226,484.98	252,226,484.98	16,992,996.71
DIRECCIÓN DE EDUCACIÓN, CULTURA Y RECREACIÓN	31,367,005.38	-4,101,584.16	27,265,441.22	27,265,441.22	27,265,441.22	0.00
DIRECCIÓN DE ADMINISTRACIÓN	98,320,063.62	1,428,884.53	99,748,948.15	99,748,948.15	99,748,948.15	0.00
DIRECCIÓN DE SEGURIDAD PÚBLICA	90,723,164.38	-6,792,585.98	83,930,578.40	83,930,112.26	83,930,112.26	466.14
DIRECCIÓN DE TRÁNSITO	8,365,137.62	110,817.42	8,475,955.04	8,331,054.60	8,331,054.60	144,900.44
DIRECCIÓN DE ASUNTOS JURÍDICOS	5,639,564.81	1,002,290.67	6,641,855.48	6,641,855.48	6,641,855.48	-0.00
DIRECCIÓN DE ATENCIÓN CIUDADANA	2,994,016.58	-531,854.18	2,462,162.40	2,462,162.40	2,462,162.40	0.00
DIRECCIÓN DE ATENCION A LAS MUJERES	1,690,068.09	-126,536.53	1,563,531.56	1,563,531.56	1,563,531.56	0.00
DIRECCIÓN DE PROTECCIÓN AMBIENTAL Y DESARROLLO SUSTENTABLE	1,749,644.07	-93,493.63	1,656,150.44	1,656,150.44	1,656,150.44	0.00
COORDINACIÓN DEL DIF	21,050,801.64	-1,554,655.56	19,496,146.08	19,496,146.08	19,496,146.08	0.00
DIRECCION DE FOMENTO ECONOMICO Y TURISMO	5,893,366.68	-2,148,360.88	3,745,005.80	3,745,005.80	3,745,005.80	0.00
<b>Total del Gasto</b>	<b>548,761,289.00</b>	<b>100,822,506.58</b>	<b>649,583,795.58</b>	<b>597,799,852.34</b>	<b>597,799,852.34</b>	<b>51,783,943.24</b>

L.C.P. JUAN MOISES ARIAS BLE  
**DIRECTOR DE PROGRAMACION**

DRA. YANTZY DILLAY GARCIA CAMPOS  
**SINDICO DE EGRESOS**

LIC. JESUS ABRAHAM CANO GONZALEZ  
**PRESIDENTE MUNICIPAL**

**MUNICIPIO DE CUNDUACAN, TABASCO.**  
**ESTADO ANALÍTICO DEL EJERCICIO DEL PRESUPUESTO DE EGRESOS**  
**CLASIFICACIÓN FUNCIONAL (FINALIDAD Y FUNCION)**  
**EJERCICIO: 2021 CORTE DEL 01 DE ENERO AL 31 DE DICIEMBRE**

Concepto	Egresos					Subejercicio
	Aprobado	Ampliaciones / Reducciones	Modificado	Devengado	Pagado	
<b>GOBIERNO</b>	<b>364,562,753.66</b>	<b>-81,236,191.26</b>	<b>283,326,562.40</b>	<b>248,536,082.01</b>	<b>248,536,082.01</b>	<b>34,790,480.39</b>
JUSTICIA	0.00	1,772,867.18	1,772,867.18	1,772,867.18	1,772,867.18	0.00
COORDINACION DE LA POLITICA DE GOBIERNO	3,684,650.00	2,154,624.98	5,839,274.98	5,839,274.98	5,839,274.98	0.00
ASUNTOS FINANCIEROS Y HACENDARIOS	352,512,966.04	-85,274,500.84	267,238,465.20	232,592,885.25	232,592,885.25	34,645,579.95
ASUNTOS DE ORDEN PUBLICO	8,365,137.62	110,817.42	8,475,955.04	8,331,054.60	8,331,054.60	144,900.44
<b>DESARROLLO SOCIAL</b>	<b>183,588,535.34</b>	<b>182,425,700.06</b>	<b>366,014,235.40</b>	<b>349,020,772.55</b>	<b>349,020,772.55</b>	<b>16,993,462.85</b>
VIVIENDA Y SERVICIOS A LA COMUNIDAD	83,007,309.89	187,553,143.43	270,560,453.32	254,393,015.29	254,393,015.29	16,167,438.03
RECREACION, CULTURA Y OTRAS MANIFESTACIONES SOCIALES	8,758,061.07	1,236,756.80	9,994,817.87	9,994,817.87	9,994,817.87	0.00
EDUCACION	100,000.00	1,149,775.80	1,249,775.80	424,217.12	424,217.12	825,558.68
PROTECCION SOCIAL	90,723,164.38	-6,732,265.98	83,990,898.40	83,990,432.26	83,990,432.26	466.14
OTROS ASUNTOS SOCIALES	1,000,000.00	-781,709.99	218,290.01	218,290.01	218,290.01	0.00
<b>DESARROLLO ECONOMICO</b>	<b>610,000.00</b>	<b>-367,002.22</b>	<b>242,997.78</b>	<b>242,997.78</b>	<b>242,997.78</b>	<b>0.00</b>
AGROPECUARIA, SILVICULTURA, PESCA Y CAZA	610,000.00	-367,002.22	242,997.78	242,997.78	242,997.78	0.00
<b>Total del Gasto</b>	<b>548,761,289.00</b>	<b>100,822,506.58</b>	<b>649,583,795.58</b>	<b>597,799,852.34</b>	<b>597,799,852.34</b>	<b>51,783,943.24</b>

L.C.P. JUAN MOISES ARIAS BLE

**DIRECTOR DE PROGRAMACION**

DRA. YANTZY DILLAY GARCIA CAMPOS

**SINDICO DE EGRESOS**

LIC. JESUS ABRAHAM CANO GONZALEZ

**PRESIDENTE MUNICIPAL**

**MUNICIPIO DE CUNDUACAN, TABASCO.**  
**GASTO POR CATEGORIA PROGRAMATICA**  
**EJERCICIO: 2021 CORTE DEL 01 DE ENERO AL 31 DE DICIEMBRE**

P.P	U.R.	Descripción	Autorizado	Adecuaciones		Modificado	Devengado	Ejercido	Pagado	Saldos		
				Ampliaciones	Reducciones					SubEjercicio	Por Devengar	Devengado por Ejercer
		Presupuesto Total	548,761,289.00	527,198,306.14	426,375,799.56	649,583,795.58	597,799,852.34	597,799,852.34	597,799,852.34	51,783,943.24	11,217,089.45	0.00
CC002		FONDO MUNICIPAL DE PARTICIPACIONES	0.00	2,221,262.08	2,214,533.92	6,728.16	0.00	0.00	0.00	6,728.16	0.00	0.00
	C001-FEIEF	PROVISIONES PARA EROGACIONES CONTINGENTES (FONDO DE ESTABILIZACIÓN DE LOS INGRESOS DE LAS ENTIDADES FEDERATIVAS). (FEIEF)	0.00	2,218,739.94	2,214,533.92	4,206.02	0.00	0.00	0.00	4,206.02	0.00	0.00
	C002-FEIEF-	PROVISIONES PARA EROGACIONES CONTINGENTES (REFERENDO 2020)	0.00	2,522.14	0.00	2,522.14	0.00	0.00	0.00	2,522.14	0.00	0.00
E019		VIGILANCIA DEL TRÁNSITO	8,365,137.62	5,325,486.10	5,388,668.68	8,301,955.04	8,157,054.60	8,157,054.60	8,157,054.60	144,900.44	0.00	0.00
	E002-FIV	GASTO DE OPERACION DE LA DIRECCION DE TRANSITO MUNICIPAL	6,060,089.62	3,394,224.78	3,722,897.98	5,731,416.42	5,731,416.42	5,731,416.42	5,731,416.42	0.00	0.00	0.00
	E003-CONV	GASTO DE OPERACION DE LA DIRECCION DE TRANSITO MUNICIPAL	2,305,048.00	1,588,405.78	1,494,342.93	2,399,110.85	2,254,210.41	2,254,210.41	2,254,210.41	144,900.44	0.00	0.00
	E019-CONV-	GASTO DE OPERACION DE LA DIRECCION DE TRANSITO MUNICIPAL (REMA 2020)	0.00	342,855.54	171,427.77	171,427.77	171,427.77	171,427.77	171,427.77	0.00	0.00	0.00
E046		SALVAGUARDA DE LA INTEGRIDAD FÍSICA Y PATRIMONIAL DE LOS HABITANTES.	90,723,164.38	41,648,383.31	47,668,849.52	84,702,698.17	84,702,232.03	84,702,232.03	84,702,232.03	466.14	0.00	0.00
	E020-FEIEF	GASTO DE AOPERACION DE LA DIRECCION DE ADMINISTRACION	0.00	1,103,048.56	361.56	1,102,687.00	1,102,687.00	1,102,687.00	1,102,687.00	0.00	0.00	0.00
	E001-FIV	GASTO DE OPERACIÓN DE LA DIRECCIÓN DE SEGURIDAD PÚBLICA.	90,258,864.38	37,501,790.76	44,161,110.11	83,599,545.03	83,599,545.03	83,599,545.03	83,599,545.03	0.00	0.00	0.00
E049	E006-FIV	PROVISIONES PARA EROGACIONES CONTINGENTES	464,300.00	3,043,543.99	3,507,377.85	466.14	0.00	0.00	0.00	466.14	0.00	0.00
		MANTENIMIENTO Y LIMPIEZA A VIALIDADES	39,920,968.95	21,027,951.54	26,249,513.79	34,699,406.70	34,699,406.70	34,699,406.70	34,699,406.70	0.00	0.00	0.00
	E008-PAR	GASTO DE OPERACION DEL DEPARTAMENTO DE LIMPIA Y ORNATO.	29,728,486.44	15,863,332.19	19,501,364.92	26,090,453.71	26,090,453.71	26,090,453.71	26,090,453.71	0.00	0.00	0.00
	E010-PAR	GASTOS DE OPERACIÓN DEL DEPARTAMENTO DE BACHEO.	2,279,097.52	928,737.97	1,405,152.38	1,802,683.11	1,802,683.11	1,802,683.11	1,802,683.11	0.00	0.00	0.00
	E011-PAR	GASTOS DE OPERACIÓN DEL DEPARTAMENTO DE MANTENIMIENTO DE CAMINOS.	5,458,384.99	2,359,164.92	3,070,571.84	4,746,978.07	4,746,978.07	4,746,978.07	4,746,978.07	0.00	0.00	0.00
	E014-PRO	MANTENIMIENTO DE DIVERSAS CALLES DE LA CIUDAD.	420,000.00	32,852.00	412,763.83	40,088.17	40,088.17	40,088.17	40,088.17	-0.00	0.00	0.00
	E015-PRO	PINTURA EN GUARNICIONES	150,000.00	165,224.00	134,036.82	181,187.18	181,187.18	181,187.18	181,187.18	0.00	0.00	0.00
E050	E017-PRO	GASTOS DE OPERACIÓN DEL BASURERO MUNICIPAL.	1,885,000.00	1,678,640.46	1,725,624.00	1,838,016.46	1,838,016.46	1,838,016.46	1,838,016.46	0.00	0.00	0.00
		SERVICIO DE ALUMBRADO PÚBLICO	42,164,840.94	2,856,087.61	7,741,058.17	37,279,870.38	37,279,870.38	37,279,870.38	37,279,870.38	-0.00	0.00	0.00
	E005-PAR	GASTOS DE OPERACIÓN DEL DEPARTAMENTO DEL ALUMBRADO PÚBLICO.	3,814,840.94	1,414,165.61	1,954,585.88	3,274,420.67	3,274,420.67	3,274,420.67	3,274,420.67	0.00	0.00	0.00
	E016-PRO	MANTENIMIENTO DEL ALUMBRADO PÚBLICO.	350,000.00	0.00	8,988.36	341,011.64	341,011.64	341,011.64	341,011.64	0.00	0.00	0.00
	E007-PAR	PAGO DEL CONSUMO DE ENERGÍA ELÉCTRICA	38,000,000.00	1,441,922.00	5,777,483.93	33,664,438.07	33,664,438.07	33,664,438.07	33,664,438.07	0.00	0.00	0.00
		SERVICIOS A RASTROS	917,179.44	327,546.46	451,925.69	792,800.21	792,800.21	792,800.21	792,800.21	0.00	0.00	0.00
	E004-PAR	GASTOS DE OPERACIÓN DEL RASTRO MUNICIPAL.	833,179.44	308,173.58	358,497.41	782,855.61	782,855.61	782,855.61	782,855.61	0.00	0.00	0.00
E054	E013-PRO	OPERACION DEL RASTRO MUNICIPAL.	84,000.00	19,372.88	93,428.28	9,944.60	9,944.60	9,944.60	9,944.60	0.00	0.00	0.00
		MANTENIMIENTO Y LIMPIEZA A ESPACIOS PÚBLICOS	4,506,150.00	1,751,928.65	2,773,267.90	3,484,810.75	3,484,810.75	3,484,810.75	3,484,810.75	0.00	0.00	0.00
	F004-PRO	GASTO DE OPERACION DEL RANCHO MUNICIPAL (PRODUCCION DE ESPECIES ACUICOLAS, FORESTAL Y PECUARIAS)	621,500.00	47,765.10	632,610.44	36,654.66	36,654.66	36,654.66	36,654.66	0.00	0.00	0.00
	E018-PRO	MANTENIMIENTO DE PINTURA DE EDIFICIOS PUBLICOS	300,000.00	263,409.34	210,918.91	352,490.43	352,490.43	352,490.43	352,490.43	0.00	0.00	0.00
F001	E012-PAR	GASTOS DE OPERACION DEL DEPARTAMENTO DE MANTENIMIENTO DE LA UNIDAD DEPORTIVA.	3,584,650.00	1,440,754.21	1,929,738.55	3,095,665.66	3,095,665.66	3,095,665.66	3,095,665.66	0.00	0.00	0.00
		DESARROLLO AGRÍCOLA	550,000.00	133,131.60	471,755.82	211,375.78	211,375.78	211,375.78	211,375.78	0.00	0.00	0.00
	F015-PRO	MECANIZACIÓN AGRÍCOLA	550,000.00	133,131.60	471,755.82	211,375.78	211,375.78	211,375.78	211,375.78	0.00	0.00	0.00
F008		APOYO TURÍSTICO	2,000,000.00	0.00	2,000,000.00	0.00	0.00	0.00	0.00	0.00	0.00	0.00
	F016-PRO	FERIA MUNICIPAL	2,000,000.00	0.00	2,000,000.00	0.00	0.00	0.00	0.00	0.00	0.00	0.00
F027		ASISTENCIA SOCIAL Y ATENCIÓN A GRUPOS VULNERABLES	1,750,000.00	7,878,889.74	2,563,351.99	7,065,537.75	7,065,537.75	7,065,537.75	7,065,537.75	0.00	0.00	0.00
	F001-PRO	ATENCION A LA DEMANDA	800,000.00	932,459.12	767,593.09	964,866.03	964,866.03	964,866.03	964,866.03	0.00	0.00	0.00
	F002-PRO	APOYO A PERSONAS DE LA TERCERA EDAD Y PERSONAS CON ALGUNA DISCAPACIDAD GRAVE PARA CUBRIR SUS OBLIGACIONES FISCALES.	150,000.00	897,500.00	993,683.27	53,816.73	53,816.73	53,816.73	53,816.73	-0.00	0.00	0.00

**MUNICIPIO DE CUNDUACAN, TABASCO.**  
**GASTO POR CATEGORIA PROGRAMATICA**  
**EJERCICIO: 2021 CORTE DEL 01 DE ENERO AL 31 DE DICIEMBRE**

P.P	U.R.	Descripción	Autorizado	Adecuaciones		Modificado	Devengado	Ejercido	Pagado	Saldo		
				Ampliaciones	Reducciones					SubEjercicio	Por Devengar	Devengado por Ejercer
		F014-PRO APOYO SOCIAL COMO INCENTIVO DEL IMPUESTO PREDIAL.	800,000.00	2,997,519.50	800,075.63	2,997,443.87	2,997,443.87	2,997,443.87	2,997,443.87	0.00	0.00	0.00
		F022-PRO INCENTIVO NAVIDEÑO PARA PAGO DE IMPUESTO PREDIAL	0.00	740,000.00	2,000.00	738,000.00	738,000.00	738,000.00	738,000.00	0.00	0.00	0.00
		F020-PAR APOYO AL PERSONAL DEL AYUNTAMIENTO POR EL IMPACTO FISCAL, PARA LAS MEJORAS DE LAS CONDICIONES DE LA ECONOMIA FAMILIAR	0.00	2,311,411.12	0.00	2,311,411.12	2,311,411.12	2,311,411.12	2,311,411.12	0.00	0.00	0.00
<b>F029</b>		<b>APOYO Y FOMENTO A LA EDUCACIÓN</b>	<b>100,000.00</b>	<b>0.00</b>	<b>67,313.52</b>	<b>32,686.48</b>	<b>32,686.48</b>	<b>32,686.48</b>	<b>32,686.48</b>	<b>-0.00</b>	<b>0.00</b>	<b>0.00</b>
		F012-PRO APOYO A INSTITUCIONES EDUCATIVAS	100,000.00	0.00	67,313.52	32,686.48	32,686.48	32,686.48	32,686.48	-0.00	0.00	0.00
<b>F030</b>		<b>APOYO Y FOMENTO A LA CULTURA Y LAS ARTES</b>	<b>5,758,061.07</b>	<b>2,972,271.35</b>	<b>4,020,462.33</b>	<b>4,709,870.09</b>	<b>4,709,870.09</b>	<b>4,709,870.09</b>	<b>4,709,870.09</b>	<b>0.00</b>	<b>0.00</b>	<b>0.00</b>
		E009-PAR GASTOS DE OPERACION DEL DEPARTAMENTO DE MANTENIMIENTO DE ESPACIOS RECREATIVOS	3,653,061.07	1,870,751.19	1,936,794.44	3,587,017.82	3,587,017.82	3,587,017.82	3,587,017.82	0.00	0.00	0.00
		F005-PRO OPERACION DEL VIVERO	105,000.00	0.00	105,000.00	0.00	0.00	0.00	0.00	0.00	0.00	0.00
		F013-PRO FIESTAS DECEMBRINAS	500,000.00	0.00	500,000.00	0.00	0.00	0.00	0.00	0.00	0.00	0.00
		F019-PRO CELEBRACIÓN DE LAS FIESTAS PATRIAS Y CONMEMORACIÓN DE LA FUNDACIÓN DE CUNDUACÁN	1,000,000.00	13,768.16	784,375.97	229,392.19	229,392.19	229,392.19	229,392.19	-0.00	0.00	0.00
		F006-PRO FESTEJO DEL DÍA DEL NIÑO	500,000.00	0.00	500,000.00	0.00	0.00	0.00	0.00	0.00	0.00	0.00
		F021-PRO FIESTAS DECEMBRINAS	0.00	1,087,752.00	194,291.92	893,460.08	893,460.08	893,460.08	893,460.08	0.00	0.00	0.00
<b>F031</b>		<b>APOYO Y FOMENTO AL DEPORTE Y RECREACIÓN</b>	<b>1,000,000.00</b>	<b>124,851.86</b>	<b>1,048,161.56</b>	<b>76,690.30</b>	<b>76,690.30</b>	<b>76,690.30</b>	<b>76,690.30</b>	<b>0.00</b>	<b>0.00</b>	<b>0.00</b>
		F009-PRO GASTO DE OPERACIÓN DE LA ALBERCA.	445,000.00	0.00	445,000.00	0.00	0.00	0.00	0.00	0.00	0.00	0.00
		F010-PRO GASTOS DE OPERACIÓN DEL CENTRO DE CONVIVENCIA.	105,000.00	100,000.00	205,000.00	0.00	0.00	0.00	0.00	0.00	0.00	0.00
		F011-PRO APOYO AL DEPORTE	450,000.00	24,851.86	398,161.56	76,690.30	76,690.30	76,690.30	76,690.30	-0.00	0.00	0.00
<b>F032</b>		<b>FOMENTO A LA ACTIVIDAD AGROPECUARIA Y FORESTAL</b>	<b>60,000.00</b>	<b>622.00</b>	<b>29,000.00</b>	<b>31,622.00</b>	<b>31,622.00</b>	<b>31,622.00</b>	<b>31,622.00</b>	<b>0.00</b>	<b>0.00</b>	<b>0.00</b>
		F003-PRO CHAPEO DE CAMPOS DEPORTIVOS	60,000.00	622.00	29,000.00	31,622.00	31,622.00	31,622.00	31,622.00	0.00	0.00	0.00
<b>K002</b>		<b>INFRAESTRUCTURA PARA AGUA POTABLE</b>	<b>0.00</b>	<b>1,575,945.41</b>	<b>142,083.94</b>	<b>1,433,861.47</b>	<b>1,433,861.47</b>	<b>1,433,861.47</b>	<b>1,433,861.47</b>	<b>0.00</b>	<b>0.00</b>	<b>0.00</b>
		K117-FISE- No. DE OBRA 5000086.- CONSTRUCCION DE TANQUE ELEVADO PARA EL ALMACENAMIENTO DE AGUA POTABLE EN EL MUNICIPIO DE CUNDUACAN, LOCALIDAD HUIMANGO	0.00	655,642.50	2,195.58	653,446.92	653,446.92	653,446.92	653,446.92	0.00	0.00	0.00
		K301-FISE- 05000172.- LA CONSTRUCCION DE RED DE AGUA POTABLE EN LA COL. ALIANZA POR EL CAMBIO	0.00	590,776.23	138,970.39	451,805.84	451,805.84	451,805.84	451,805.84	0.00	0.00	0.00
		K307-FIII- APORTACION MUNICIPAL AL PROYECTO K301-FISE.- 05000172.- LA CONSTRUCCION DE RED DE AGUA POTABLE EN LA COL. ALIANZA POR EL CAMBIO	0.00	236,310.50	0.00	236,310.50	236,310.50	236,310.50	236,310.50	0.00	0.00	0.00
		K312-HM- REHABILITACION DE LINEA DE AGUA POTABLE EN LA CALLE MARIANO ESCOBEDO, TRAMO AVENIDA ZARAGOZA A LA AVENIDA CUAHUTEMOC	0.00	93,216.18	917.97	92,298.21	92,298.21	92,298.21	92,298.21	0.00	0.00	0.00
<b>K003</b>		<b>DRENAJE Y ALCANTARILLADO</b>	<b>0.00</b>	<b>18,375,387.77</b>	<b>654,300.05</b>	<b>17,721,087.72</b>	<b>16,816,290.39</b>	<b>16,816,290.39</b>	<b>16,816,290.39</b>	<b>904,797.33</b>	<b>904,797.33</b>	<b>0.00</b>
		K116-FISE- No. DE OBRA 5000081.- CONSTRUCCION DE SISTEMA DE AGUA POTABLE EN EL MUNICIPIO DE CUNDUACAN, LOCALIDAD HUIMANGO 2DA. SECCION (SECTOR LA CANDELARIA)	0.00	3,412,367.20	150,146.32	3,262,220.88	3,262,220.88	3,262,220.88	3,262,220.88	0.00	0.00	0.00
		K118-FISE- No. DE OBRA 5000082.- CONSTRUCCION DE SISTEMA DE AGUA POTABLE EN MUNICIPIO DE CUNDUACAN, LOCALIDAD LIBERTAD 2DA. SECCION	0.00	2,816,631.36	0.00	2,816,631.36	2,816,631.36	2,816,631.36	2,816,631.36	0.00	0.00	0.00
		K119-FISE- No. DE OBRA 5000087.- CONSTRUCCION DE TANQUE ELEVADO PARA EL ALMACENAMIENTO DE AGUA POTABLE EN EL MUNICIPIO DE CUNDUACAN, LOCALIDAD LIBERTAD 2DA. SECCION	0.00	552,586.93	0.01	552,586.92	552,586.92	552,586.92	552,586.92	0.00	0.00	0.00
		K120-FISE- No. DE OBRA 5000083.- CONSTRUCCION DE TANQUE ELEVADO PARA EL ALMACENAMIENTO DE AGUA POTABLE EN EL MUNICIPIO DE CUNDUACAN, EJIDO EL TULAR	0.00	191,305.06	0.00	191,305.06	191,305.06	191,305.06	191,305.06	0.00	0.00	0.00
		K136-FIII- AMPLIACION DE RED DE DRENAJE SANITARIO EN CALLES	0.00	425,352.22	3,519.15	421,833.07	421,833.07	421,833.07	421,833.07	0.00	0.00	0.00
		K137-FIII- AMPLIACION DE DRENAJE SANITARIO EN LA COL. LOMA BONITA	0.00	624,378.96	4,887.79	619,491.17	619,491.17	619,491.17	619,491.17	0.00	0.00	0.00
		K143-HM- REHABILITACION DE DRENAJE SANITARIO CALLE MIGUEL HIDALGO - AV. JUAREZ ENTRE RAMON MENDOZA Y ADOLFO RUIZ CORTINEZ	0.00	859,000.00	3,598.55	855,401.45	855,401.45	855,401.45	855,401.45	0.00	0.00	0.00
		K144-HT- REHABILITACION DE DRENAJE SANITARIO CALLE RAMON MENDOZA	0.00	803,048.00	3,204.59	799,843.41	799,843.41	799,843.41	799,843.41	0.00	0.00	0.00

**MUNICIPIO DE CUNDUACAN, TABASCO.**  
**GASTO POR CATEGORIA PROGRAMATICA**  
**EJERCICIO: 2021 CORTE DEL 01 DE ENERO AL 31 DE DICIEMBRE**

P.P	U.R.	Descripción	Autorizado	Adecuaciones		Modificado	Devengado	Ejercido	Pagado	Saldo		
				Ampliaciones	Reducciones					SubEjercicio	Por Devengar	Devengado por Ejercer
		ENTRE MADERO Y PERIFERICO										
	K254-PRO-	REPARACION DE INTERCONEXION A DRENAJE SANITARIO CALLE ATLETISMO	0.00	117,970.04	2,096.90	115,873.14	115,873.14	115,873.14	115,873.14	0.00	0.00	0.00
	K259-F-III	REHABILITACION DE DRENAJE SANITARIO EN CALLE EMILIANO ZAPATA DEL FRACCIONAMIENTO CUNDUACAN 2000	0.00	581,087.49	3,458.03	577,629.46	577,629.46	577,629.46	577,629.46	0.00	0.00	0.00
	K263-F-III	REHABILITACION DE DRENAJE SANITARIO EN LA CALLE MARIANO ESCOBEDO, TRAMO AVENIDA ZARAGOZA A LA AVENIDA CUAUHTEMOC	0.00	1,645,341.80	70,695.43	1,574,646.37	1,574,646.37	1,574,646.37	1,574,646.37	0.00	0.00	0.00
	K272-F-III	REHABILITACION DE DRENAJE SANITARIO EN AVENIDA PROF. RAMON MENDOZA	0.00	925,496.20	8,331.76	917,164.44	917,164.44	917,164.44	917,164.44	0.00	0.00	0.00
	K291-PRO	REHABILITACION DE DRENAJE SANITARIO EN FRACC. SAN ANTONIO (ANDADOR WATERPOLO)	0.00	212,362.42	2,062.73	210,299.69	210,299.69	210,299.69	210,299.69	0.00	0.00	0.00
	K299-FISE	05000171.- CONSTRUCCION DE RED DE DRENAJE SANITARIO EN EL MUNICIPIO DE CUNDUACAN, TABASCO EN LA CD. DE CUNDUACAN (COL. ALIANZA POR EL CAMBIO)	0.00	3,070,126.42	396,813.01	2,673,313.41	2,673,313.41	2,673,313.41	2,673,313.41	0.00	0.00	0.00
	K305-F-III	APORTACION MUNICIPAL AL PROYECTO K299-FISE.- 05000171.- CONSTRUCCION DE RED DE DRENAJE SANITARIO EN EL MUNICIPIO DE CUNDUACAN, TABASCO EN LA CD. DE CUNDUACAN (COL. ALIANZA POR EL CAMBIO)	0.00	1,228,050.56	0.00	1,228,050.56	1,228,050.56	1,228,050.56	1,228,050.56	0.00	0.00	0.00
	K369-HT	MANTENIMIENTO DE RED DE AGUAS PLUVIALES CALLE MATAMOROS	0.00	252,417.86	1,500.00	250,917.86	0.00	0.00	0.00	250,917.86	250,917.86	0.00
	K374-HM	MANTENIMIENTO DE DRENAJE SANITARIO EN CALLE DE LA TORTILLERIA	0.00	657,865.25	3,985.78	653,879.47	0.00	0.00	0.00	653,879.47	653,879.47	0.00
<b>K004</b>		<b>ELECTRIFICACIÓN</b>	<b>0.00</b>	<b>6,868,067.18</b>	<b>66,336.32</b>	<b>6,801,730.86</b>	<b>6,215,328.47</b>	<b>6,215,328.47</b>	<b>6,215,328.47</b>	<b>586,402.39</b>	<b>586,402.39</b>	<b>0.00</b>
	K162-F-III	AMPLIACION Y MEJORAMIENTO DE LA RED DE DISTRIBUCION DE ENERGIA ELECTRICA EN MEDIA Y BAJA TENSION	0.00	723,609.60	6,342.65	717,266.95	717,266.95	717,266.95	717,266.95	0.00	0.00	0.00
	K163-F-III	AMPLIACION DE RED DE DISTRIBUCION DE ENERGIA ELECTRICA EN MEDIA Y BAJA TENSION	0.00	1,370,984.99	8,530.29	1,362,454.70	1,362,454.70	1,362,454.70	1,362,454.70	0.00	0.00	0.00
	K164-F-III	AMPLIACION DE RED DE DISTRIBUCION DE ENERGIA ELECTRICA EN MEDIA Y BAJA TENSION (COL. HOMBRES ILUSTRES)	0.00	493,145.55	4,315.47	488,830.08	488,830.08	488,830.08	488,830.08	0.00	0.00	0.00
	K165-F-III	AMPLIACION DE RED DE DISTRIBUCION DE ENERGIA ELECTRICA EN MEDIA Y BAJA TENSION	0.00	299,798.66	2,916.14	296,882.52	296,882.52	296,882.52	296,882.52	0.00	0.00	0.00
	K166-F-III	AMPLIACION Y MEJORAMIENTO DE LA RED DE DISTRIBUCION DE ENERGIA ELECTRICA EN MEDIA Y BAJA TENSION	0.00	520,701.36	3,292.02	517,409.34	517,409.34	517,409.34	517,409.34	0.00	0.00	0.00
	K274-F-III	AMPLIACION DE LA RED DE DISTRIBUCION DE ENERGIA ELECTRICA EN MEDIA Y BAJA TENSION	0.00	280,553.25	19,441.79	261,111.46	261,111.46	261,111.46	261,111.46	0.00	0.00	0.00
	K275-F-III	AMPLIACION DE LA RED DE DISTRIBUCION DE ENERGIA ELECTRICA EN MEDIA Y BAJA TENSION	0.00	558,025.96	14,058.28	543,967.68	543,967.68	543,967.68	543,967.68	0.00	0.00	0.00
	K345-F-III	AMPLIACION DE RED DE DISTRIBUCION DE ENERGIA ELECTRICA EN MEDIA Y BAJA TENSION	0.00	2,031,145.42	3,739.68	2,027,405.74	2,027,405.74	2,027,405.74	2,027,405.74	0.00	0.00	0.00
	K370-HT	AMPLIACION DE RED DE DISTRIBUCION DE ENERGIA ELECTRICA EN MEDIA Y BAJA TENSION	0.00	590,102.39	3,700.00	586,402.39	0.00	0.00	0.00	586,402.39	586,402.39	0.00
<b>K005</b>		<b>URBANIZACIÓN</b>	<b>0.00</b>	<b>149,698,461.76</b>	<b>4,890,178.02</b>	<b>144,808,283.74</b>	<b>131,530,710.26</b>	<b>131,530,710.26</b>	<b>131,530,710.26</b>	<b>13,277,573.48</b>	<b>8,766,792.16</b>	<b>0.00</b>
	K101-PAR-	REHABILITACION DE CAMINO A BASE DE MEZCLA ASFALTICA EN FRIO TRAMO COBACH # 32	0.00	2,575,521.20	61.94	2,575,459.26	2,575,459.26	2,575,459.26	2,575,459.26	0.00	0.00	0.00
	K102-PAR-	REHABILITACION DE CAMINO A BASE DE MEZCLA ASFALTICA EN CALIENTE TRAMO CARLOS ROVIROSA AL PUENTE SANTO TOMAS	0.00	2,942,373.32	2.13	2,942,371.19	2,942,371.19	2,942,371.19	2,942,371.19	0.00	0.00	0.00
	K103-FEIEF-	RECONSTRUCCION DE CALLE BASE DE MEZCLA ASFALTICA EN CALIENTE (CALLE JAIME MARTINEZ)	0.00	395,035.68	2,518.67	392,517.01	392,517.01	392,517.01	392,517.01	0.00	0.00	0.00
	K105-HT-	REHABILITACION DE CALLES BASE DE MEZCLA ASFALTICA EN FRIO	0.00	1,615,248.87	311.32	1,614,937.55	1,614,937.55	1,614,937.55	1,614,937.55	0.00	0.00	0.00
	K106-HM-	CONSTRUCCION DE GUARNICIONES Y BANQUETA EN CALLE COMALCALCO EN EL FRACC. CUNDUACAN 2000	0.00	228,686.54	0.60	228,685.94	228,685.94	228,685.94	228,685.94	0.00	0.00	0.00
	K107-HM-	REHABILITACION DE CAMINO A BASE DE BACHEO CON MEZCLA ASFALTICA EN FRIO (EL JOBAL)	0.00	1,209,692.68	48.47	1,209,644.21	1,209,644.21	1,209,644.21	1,209,644.21	0.00	0.00	0.00

**MUNICIPIO DE CUNDUACAN, TABASCO.**  
**GASTO POR CATEGORIA PROGRAMATICA**  
**EJERCICIO: 2021 CORTE DEL 01 DE ENERO AL 31 DE DICIEMBRE**

P.P	U.R.	Descripción	Autorizado	Adecuaciones		Modificado	Devengado	Ejercido	Pagado	Saldo		
				Ampliaciones	Reducciones					SubEjercicio	Por Devengar	Devengado por Ejercer
	K108-HM-	REHABILITACION DE CAMINO A BASE DE MEZCLA ASFALTICA EN CALIENTE	0.00	401,468.00	5,932.34	395,535.66	395,535.66	395,535.66	395,535.66	0.00	0.00	0.00
	K109-HM-	REHABILITACION A BASE DE MEZCLA ASFALTICA EN FRIO EN TRAMOS AISLADOS DE LA PROLONGACION DE AV. 1RO. DE NOVIEMBRE	0.00	323,056.15	0.00	323,056.15	323,056.15	323,056.15	323,056.15	0.00	0.00	0.00
	K110-FIII-	REHABILITACION DE CAMINO A BASE DE MEZCLA ASFALTICA EN CALIENTE (PRIMERA ETAPA)	0.00	9,423,582.43	1.87	9,423,580.56	9,423,580.56	9,423,580.56	9,423,580.56	0.00	0.00	0.00
	K111-FIII-	REHABILITACION DE CAMINO A BASE DE MEZCLA ASFALTICA EN CALIENTE	0.00	226,098.42	61.34	226,037.08	226,037.08	226,037.08	226,037.08	0.00	0.00	0.00
	K112-FIII-	CONSTRUCCION DE CALLES A BASE DE MEZCLA ASFALTICA EN FRIO	0.00	382,027.36	0.00	382,027.36	382,027.36	382,027.36	382,027.36	0.00	0.00	0.00
	K114-PRO-	REHABILITACION DE CAMINO A BASE DE MEZCLA ASFALTICA EN CALIENTE (ENTRADA A LOS JUZGADOS)	0.00	2,465,129.35	2,269.20	2,462,860.15	2,462,860.15	2,462,860.15	2,462,860.15	0.00	0.00	0.00
	K121-FISE-	No DE OBRA 270060016.- REHABILITACION DE CAMINO A BASE DE MEZCLA ASFALTICA EN FRIO, EN EL MUNICIPIO DE CUNDUACAN, EN EL POB. CUCUYULAPA (SECTOR EL CAMELLON)	0.00	1,912,010.29	10.05	1,912,000.24	1,912,000.24	1,912,000.24	1,912,000.24	0.00	0.00	0.00
	K122-PAR-	CONSTRUCCION DE CAMINO A BASE DE MEZCLA ASFALTICA EN FRIO	0.00	172,137.20	999.50	171,137.70	171,137.70	171,137.70	171,137.70	0.00	0.00	0.00
	K123-PAR-	REHABILITACION DE CAMINO A BASE DE MEZCLA ASFALTICA EN FRIO	0.00	299,769.64	998.14	298,771.50	298,771.50	298,771.50	298,771.50	0.00	0.00	0.00
	K125-PAR-	REHABILITACION DE CAMINO A BASE DE MEZCLA ASFALTICA EN FRIO	0.00	566,491.02	3,076.60	563,414.42	563,414.42	563,414.42	563,414.42	0.00	0.00	0.00
	K126-PAR-	REHABILITACION DE CAMINO A BASE DE MEZCLA ASFALTICA EN FRIO	0.00	652,222.73	945.38	651,277.35	651,277.35	651,277.35	651,277.35	0.00	0.00	0.00
	K127-PAR-	REHABILITACION DE CAMINO A BASE DE MEZCLA ASFALTICA EN FRIO	0.00	668,078.10	3,522.98	664,555.12	664,555.12	664,555.12	664,555.12	0.00	0.00	0.00
	K128-PAR-	REHABILITACION DE CAMINO A BASE DE GRAVA DE REVESTIMIENTO DE 1 1/2" A FINOS	0.00	460,905.26	2,285.60	458,619.66	458,619.66	458,619.66	458,619.66	0.00	0.00	0.00
	K131-FIII-	REHABILITACION DE CALLES A BASE DE MEZCLA ASFALTICA EN FRIO	0.00	2,230,662.90	10,441.38	2,220,221.52	2,220,221.52	2,220,221.52	2,220,221.52	0.00	0.00	0.00
	K132-FIII-	REHABILITACION DE CALLES A BASE DE MEZCLA ASFALTICA EN CALIENTE, COL. AMPLIACION LA PLAYITA	0.00	1,725,970.02	2,185.42	1,723,784.60	1,723,784.60	1,723,784.60	1,723,784.60	0.00	0.00	0.00
	K133-FIII-	REHABILITACION DE CALLES A BASE DE MEZCLA ASFALTICA EN CALIENTE EN LA COL. BARRIO POBRE	0.00	2,349,738.48	10,608.03	2,339,130.45	2,339,130.45	2,339,130.45	2,339,130.45	0.00	0.00	0.00
	K134-FIII-	REHABILITACION DE CALLES A BASE DE MEZCLA ASFALTICA EN CALIENTE	0.00	2,071,211.84	5,489.63	2,065,722.21	2,065,722.21	2,065,722.21	2,065,722.21	0.00	0.00	0.00
	K135-FIII-	REHABILITACION DE CALLES A BASE DE MEZCLA ASFALTICA EN FRIO	0.00	1,648,363.58	5,119.59	1,643,243.99	1,643,243.99	1,643,243.99	1,643,243.99	0.00	0.00	0.00
	K138-FIII-	REHABILITACION DE CALLES A BASE DE MEZCLA ASFALTICA EN FRIO EN LA COL. LOMA BONITA	0.00	609,992.33	5,416.91	604,575.42	604,575.42	604,575.42	604,575.42	0.00	0.00	0.00
	K139-FIII-	REHABILITACION DE CALLES A BASE DE MEZCLA ASFALTICA EN FRIO	0.00	2,663,083.60	6,342.90	2,656,740.70	2,656,740.70	2,656,740.70	2,656,740.70	0.00	0.00	0.00
	K140-FIII-	REHABILITACION DE CAMINO A BASE DE MEZCLA ASFALTICA EN CALIENTE	0.00	2,054,353.07	5,378.29	2,048,974.78	2,048,974.78	2,048,974.78	2,048,974.78	0.00	0.00	0.00
	K141-FIII-	REHABILITACION DE CAMINO EN TRAMOS AISLADOS A BASE DE BACHEO CON MEZCLA ASFALTICA EN FRIO Y SELLO	0.00	1,763,550.85	3,016.04	1,760,534.81	1,760,534.81	1,760,534.81	1,760,534.81	0.00	0.00	0.00
	K142-FIII-	REHABILITACION DE CAMINO A BASE DE MEZCLA ASFALTICA EN FRIO	0.00	2,626,937.14	7,758.06	2,619,179.08	2,619,179.08	2,619,179.08	2,619,179.08	0.00	0.00	0.00
	K145-FIII-	REHABILITACION DE CAMINO A BASE DE MEZCLA ASFALTICA EN FRIO (TRAMO SAMARIA-RA. YOLOXOCHITL 3RA. SANTA ELENA)	0.00	1,800,397.80	6,391.29	1,794,006.51	1,794,006.51	1,794,006.51	1,794,006.51	0.00	0.00	0.00
	K146-FIII-	REHABILITACION DE CAMINO A BASE DE MEZCLA ASFALTICA EN CALIENTE EN CRUCE DE LOS SEMAFOROS POR EL RESTAURANT GONZALEZ	0.00	249,642.36	4,701.25	244,941.11	244,941.11	244,941.11	244,941.11	0.00	0.00	0.00
	K147-FIII-	REHABILITACION DE CAMINO A BASE DE MEZCLA ASFALTICA EN FRIO.	0.00	559,371.48	2,719.85	556,651.63	556,651.63	556,651.63	556,651.63	0.00	0.00	0.00
	K149-FIII-	REHABILITACION DE CAMINO A BASE DE MEZCLA ASFALTICA EN FRIO EN TRAMOS AISLADOS (RA. MIAHUATLAN 2DA.- EL CASTAÑO)	0.00	1,527,810.83	4,454.42	1,523,356.41	1,523,356.41	1,523,356.41	1,523,356.41	0.00	0.00	0.00
	K150-FIII-	REHABILITACION DE CAMINO A BASE DE MEZCLA ASFALTICA EN FRIO EN TRAMOS AISLADOS (TRAMO PUENTE BATALLON)	0.00	786,119.10	4,106.53	782,012.57	782,012.57	782,012.57	782,012.57	0.00	0.00	0.00
	K151-FIII-	REHABILITACION DE CAMINO A BASE DE MEZCLA ASFALTICA EN FRIO EN TRAMOS AISLADOS (TERMINA POSTE DE CFE)	0.00	1,692,204.50	4,478.20	1,687,726.30	1,687,726.30	1,687,726.30	1,687,726.30	0.00	0.00	0.00
	K152-FIII-	REHABILITACION DE CAMINO A BASE DE MEZCLA ASFALTICA EN FRIO EN TRAMOS AISLADOS.	0.00	742,236.89	3,723.25	738,513.64	738,513.64	738,513.64	738,513.64	0.00	0.00	0.00

**MUNICIPIO DE CUNDUACAN, TABASCO.**  
**GASTO POR CATEGORIA PROGRAMATICA**  
**EJERCICIO: 2021 CORTE DEL 01 DE ENERO AL 31 DE DICIEMBRE**

P.P	U.R.	Descripción	Autorizado	Adecuaciones		Modificado	Devengado	Ejercido	Pagado	Saldos		
				Ampliaciones	Reducciones					SubEjercicio	Por Devengar	Devengado por Ejercer
	K153-FIII	REHABILITACION DE CAMINO A BASE DE MEZCLA ASFALTICA EN FRIO EN TRAMOS AISLADOS (TRAMO YOLOXOCHITL 2DA. SECCION-EJ. MANTILLA)	0.00	1,421,425.07	5,932.09	1,415,492.98	1,415,492.98	1,415,492.98	1,415,492.98	0.00	0.00	0.00
	K154-FIII	REHABILITACION DE CAMINO A BASE DE MEZCLA ASFALTICA EN FRIO EN TRAMOS AISLADOS.	0.00	675,879.03	5,660.51	670,218.52	670,218.52	670,218.52	670,218.52	0.00	0.00	0.00
	K155-FIII	REHABILITACION DE CAMINO DE TERRACERIA CON GRAVA DE REVESTIMIENTO DE 1 1/2" A FINOS.	0.00	487,545.59	6,696.27	480,849.32	480,849.32	480,849.32	480,849.32	0.00	0.00	0.00
	K157-FIII	REHABILITACION DE CAMINO A BASE DE MEZCLA ASFALTICA EN CALIENTE	0.00	759,975.06	5,647.86	754,327.20	754,327.20	754,327.20	754,327.20	0.00	0.00	0.00
	K158-FIII	REHABILITACION DE CAMINO A BASE DE MEZCLA ASFALTICA EN FRIO EN TRAMOS AISLADOS	0.00	1,051,438.81	1,051,438.81	0.00	0.00	0.00	0.00	0.00	0.00	0.00
	K161-FIII	REHABILITACION DE CALLE A BASE DE MEZCLA ASFALTICA EN CALIENTE TRAMO LA RAMPA - CFE	0.00	2,609,995.79	2,609,995.79	0.00	0.00	0.00	0.00	0.00	0.00	0.00
	K167-FIII	CONSTRUCCION DE CAMINO A BASE DE MEZCLA ASFALTICA EN FRIO	0.00	365,938.33	365,938.33	0.00	0.00	0.00	0.00	0.00	0.00	0.00
	K168-FIII	REHABILITACION DE CALLE A BASE DE MEZCLA ASFALTICA EN CALIENTE TRAMO LA RAMPA - CFE	0.00	2,730,366.73	6,854.35	2,723,512.38	2,723,512.38	2,723,512.38	2,723,512.38	0.00	0.00	0.00
	K238-HM	SUMINISTRO PARA INSTALACION DE FAROLES PARA ALUMBRADO PUBLICO EN LA CIUDAD	0.00	150,000.00	1,366.42	148,633.58	148,633.58	148,633.58	148,633.58	0.00	0.00	0.00
	K241-HM	CONSTRUCCION DE CALLES A BASE DE GRAVA DE REVESTIMIENTO DE 1 1/2" A FINOS EN LA COL. AMPLIACION ABRAHAM DE LA CRUZ	0.00	626,680.31	3,248.96	623,431.35	623,431.35	623,431.35	623,431.35	0.00	0.00	0.00
	K243-FIII	AMPLIACION DE ALUMBRADO PUBLICO EN LA CALLE EMILIANO ZAPATA Y AV. JALPA DEL FRACCIONAMIENTO CUNDUACAN 2000. EN LA CIUDAD DE CUNDUACAN, DEL MUNICIPIO DE CUNDUACAN, TABASCO.	0.00	515,759.88	3,947.81	511,812.07	511,812.07	511,812.07	511,812.07	0.00	0.00	0.00
	K244-FIII	AMPLIACION DE LA RED DE DISTRIBUCION DE ENERGIA ELECTRICA EN MEDIA Y BAJA TENSION	0.00	642,797.83	48,971.37	593,826.46	593,826.46	593,826.46	593,826.46	0.00	0.00	0.00
	K245-FIII	AMPLIACION DE LA RED DE DISTRIBUCION DE ENERGIA ELECTRICA EN MEDIA Y BAJA TENSION	0.00	613,791.07	4,238.58	609,552.49	609,552.49	609,552.49	609,552.49	0.00	0.00	0.00
	K246-FIII	CONSTRUCCION DE CAMINO A BASE DE MEZCLA ASFALTICA EN FRIO	0.00	702,839.39	4,249.93	698,589.46	698,589.46	698,589.46	698,589.46	0.00	0.00	0.00
	K249-FIII	REHABILITACION DE CAMINO A BASE DE MEZCLA ASFALTICA EN FRIO EN TRAMOS AISLADOS	0.00	2,320,846.22	43,282.40	2,277,563.82	2,277,563.82	2,277,563.82	2,277,563.82	0.00	0.00	0.00
	K250-FIII	CONSTRUCCION DE CALLE A BASE DE MEZCLA ASFALTICA EN CALIENTE EN LA COL. CECONCA	0.00	686,811.74	6,282.36	680,529.38	680,529.38	680,529.38	680,529.38	0.00	0.00	0.00
	K252-HM	REHABILITACION DE CAMINO A BASE DE MEZCLA ASFALTICA EN CALIENTE (COL. LOMA BONITA)	0.00	781,621.24	3,368.89	778,252.35	778,252.35	778,252.35	778,252.35	0.00	0.00	0.00
	K253-PRO	REHABILITACION DE CALLE A BASE DE GRAVA DE REVESTIMIENTO DE 1 1/2" A FINOS	0.00	235,311.21	1,826.96	233,484.25	233,484.25	233,484.25	233,484.25	0.00	0.00	0.00
	K255-HT	MANTENIMIENTO DE CALLES A BASE DE BACHEO CON CONCRETO HIDRAULICO EN DIVERSAS CALLES DE LA CIUDAD	0.00	999,999.96	93,287.35	906,712.61	906,712.61	906,712.61	906,712.61	0.00	0.00	0.00
	K256-HT	MANTENIMIENTO DE CALLE CON GRAVA DE 1 1/2" A FINOS COL. LA ESMERALDA	0.00	537,580.85	3,470.61	534,110.24	534,110.24	534,110.24	534,110.24	0.00	0.00	0.00
	K257-FIII	REHABILITACION DE CAMINO A BASE DE MEZCLA ASFALTICA EN FRIO, TRAMOS AISLADOS TRAMO: CRUCERO 4 CAMINOS - SANTA RITA	0.00	2,040,348.15	6,179.70	2,034,168.45	2,034,168.45	2,034,168.45	2,034,168.45	0.00	0.00	0.00
	K258-FIII	CONSTRUCCION DE CAMINO CON MEZCLA ASFALTICO EN FRIO	0.00	2,262,591.61	21,322.48	2,241,269.13	2,241,269.13	2,241,269.13	2,241,269.13	0.00	0.00	0.00
	K260-FIII	CONSTRUCCION DE CALLE A BASE DE PAVIMENTO HIDRAULICO EN CALLE EMILIANO ZAPATA DEL FRACCIONAMIENTO CUNDUACAN 2000	0.00	874,793.22	3,082.07	871,711.15	871,711.15	871,711.15	871,711.15	0.00	0.00	0.00
	K261-FIII	CONSTRUCCION DE GUARNICIONES Y BANQUETA EN CALLE EMILIANO ZAPATA DEL FRACC. CUNDUACAN 2000	0.00	217,694.37	2,022.24	215,672.13	215,672.13	215,672.13	215,672.13	0.00	0.00	0.00
	K262-FIII	REHABILITACION CON MEZCLA ASFALTICA EN CALIENTE EN DIFERENTES TRAMOS DE LA CIUDAD	0.00	951,394.94	3,865.25	947,529.69	947,529.69	947,529.69	947,529.69	0.00	0.00	0.00
	K264-FIII	REHABILITACION DE CALLE A BASE DE PAVIMENTO ASFALTICO EN CALIENTE EN LA CALLE MARIANO ESCOBEDO, TRAMO AVENIDA CUAUHTEMOC DE LA CIUDAD DE CUNDUACAN	0.00	575,884.04	2,824.20	573,059.84	573,059.84	573,059.84	573,059.84	0.00	0.00	0.00

**MUNICIPIO DE CUNDUACAN, TABASCO.**  
**GASTO POR CATEGORIA PROGRAMATICA**  
**EJERCICIO: 2021 CORTE DEL 01 DE ENERO AL 31 DE DICIEMBRE**

P.P	U.R.	Descripción	Autorizado	Adecuaciones		Modificado	Devengado	Ejercido	Pagado	Saldo		
				Ampliaciones	Reducciones					SubEjercicio	Por Devengar	Devengado por Ejercer
		K271-FIII REHABILITACION DE CALLES A BASE DE CONCRETO HIDRAULICO EN AVENIDA PROF. RAMON MENDOZA	0.00	668,436.44	2,048.27	666,388.17	666,388.17	666,388.17	666,388.17	0.00	0.00	0.00
		K273-FIII CONSTRUCCION DE CAMINO A BASE DE MEZCLA ASFALTICA EN FRIO	0.00	1,290,985.54	6,362.94	1,284,622.60	1,284,622.60	1,284,622.60	1,284,622.60	0.00	0.00	0.00
		K276-FIII REHABILITACION DE CAMINO A BASE DE GRAVA DE REVESTIMIENTO DE 1 1/2" A FINOS EN LA COL. GUADALUPE VICTORIA	0.00	773,016.75	3,481.55	769,535.20	769,535.20	769,535.20	769,535.20	0.00	0.00	0.00
		K277-PRO CONSTRUCCION DE PAVIMENTO EN CALIENTE, GUARNICIONES Y BANQUETAS EN FRACC. SAN ANTONIO	0.00	1,207,568.46	152,639.87	1,054,928.59	1,054,928.59	1,054,928.59	1,054,928.59	0.00	0.00	0.00
		K279-FIII REHABILITACION DE CAMINO A BASE DE MEZCLA ASFALTICA EN FRIO (EN TRAMOS AISLADOS) LA TRINIDAD - LA CHONITA	0.00	984,987.15	4,021.69	980,965.46	980,965.46	980,965.46	980,965.46	0.00	0.00	0.00
		K280-HM SUMINISTRO DE MATERIAL ELECTRICO PARA EL MANTENIMIENTO DE ALUMBRADO PUBLICO EN DIVERSAS COMUNIDADES	0.00	666,975.64	32.92	666,942.72	666,942.72	666,942.72	666,942.72	0.00	0.00	0.00
		K281-FIII REHABILITACION DE CAMINO EN TRAMOS AISLADOS A BASE DE MEZCLA ASFALTICA EN FRIO EN TRAMO AMADO GOMEZ A LA VIA	0.00	2,906,587.37	14,436.67	2,892,150.70	2,892,150.70	2,892,150.70	2,892,150.70	0.00	0.00	0.00
		K282-FIII REHABILITACION DE CAMINO A BASE DE GRAVA DE REVESTIMIENTO DE 1 1/2" A FINOS	0.00	694,685.11	3,510.77	691,174.34	691,174.34	691,174.34	691,174.34	0.00	0.00	0.00
		K283-PRO REHABILITACION DE CAMINO A BASE DE GRAVA DE REVESTIMIENTO DE 1 1/2" A FINOS PARA CAMINO COSECHERO	0.00	128,769.23	253.99	128,515.24	128,515.24	128,515.24	128,515.24	0.00	0.00	0.00
		K284-FIII REHABILITACION DE CALLES CON GRAVA DE REVESTIMIENTO DE 1 1/2" A FINOS	0.00	934,680.72	6,930.49	927,750.23	927,750.23	927,750.23	927,750.23	0.00	0.00	0.00
		K285-FIII REHABILITACION DE CAMINO A BASE DE MEZCLA ASFALTICA EN FRIO	0.00	1,034,553.67	3,251.54	1,031,302.13	1,031,302.13	1,031,302.13	1,031,302.13	0.00	0.00	0.00
		K286-FIII REHABILITACION DE CAMINO A BASE DE MEZCLA ASFALTICA EN FRIO SECTOR CAMELLON (1RA. ETAPA)	0.00	2,563,510.89	7,991.24	2,555,519.65	2,555,519.65	2,555,519.65	2,555,519.65	0.00	0.00	0.00
		K287-FIII REHABILITACION DE DRENAJE EN LA COL. ABRAHAM DE LA CRUZ	0.00	2,030,840.01	8,365.46	2,022,474.55	2,022,474.55	2,022,474.55	2,022,474.55	0.00	0.00	0.00
		K288-PRO REHABILITACION DE CAMINO A BASE DE GRAVA DE REVESTIMIENTO DE 1 1/2" A FINOS PARA CAMINO COSECHERO	0.00	151,493.22	5,333.22	146,160.00	146,160.00	146,160.00	146,160.00	0.00	0.00	0.00
		K289-FIII REHABILITACION DE CAMINO CON PAVIMENTO ASFALTICO MEDIANTE RECARPETEO EN CALIENTE	0.00	2,309,039.03	7,813.95	2,301,225.08	2,301,225.08	2,301,225.08	2,301,225.08	0.00	0.00	0.00
		K290-FIII CONSTRUCCION DE CALLE A BASE DE MEZCLA ASFALTICA EN CALIENTE EN LA COL. CECONCA	0.00	983,273.70	5,239.59	978,034.11	978,034.11	978,034.11	978,034.11	0.00	0.00	0.00
		K293-HT REHABILITACION DE CALLES A BASE DE MEZCLA ASFALTICA EN CALIENTE EN LA COL. OBRERA	0.00	828,551.39	3,778.80	824,772.59	824,772.59	824,772.59	824,772.59	0.00	0.00	0.00
		K294-HT MANTENIMIENTO DE CAMINO A BASE DE MEZCLA ASFALTICA EN FRIO EN TRAMOS AISLADOS (TRAMO BATERIA A RANCHO NUEVO)	0.00	895,715.51	4,476.74	891,238.77	891,238.77	891,238.77	891,238.77	0.00	0.00	0.00
		K295-HM PAVIMENTACION DE CALLE A BASE DE MEZCLA EN CALIENTE COL. ABRAHAM DE LA CRUZ	0.00	925,949.97	3,621.33	922,328.64	922,328.64	922,328.64	922,328.64	0.00	0.00	0.00
		K297-FIII REHABILITACION DE CAMINO CON MEZCLA ASFALTICA EN FRIO (TRAMOS AISLADOS)	0.00	1,410,478.27	5,238.58	1,405,239.69	1,405,239.69	1,405,239.69	1,405,239.69	0.00	0.00	0.00
		K298-FISE 05000170.- CONSTRUCCION DE CALLE EN EL MUNICIPIO DE CUNDUACAN, EN LA COL. ALIANZA POR EL CAMBIO	0.00	4,087,938.33	7,478.16	4,080,460.17	1,234,510.56	1,234,510.56	1,234,510.56	2,845,949.61	2,845,949.61	0.00
		K300-FISE 05000174.- CONSTRUCCION DE GUARNICIONES Y BANQUETAS EN EL MUNICIPIO DE CUNDUACAN, EN LA CIUDAD DE CUNDUACAN, (A UN LADO DEL LIENZO CHARRO)	0.00	1,943,364.70	7,317.86	1,936,046.84	1,936,046.84	1,936,046.84	1,936,046.84	0.00	0.00	0.00
		K302-FISE 05000175.- CONSTRUCCION DE GUARNICIONES Y BANQUETAS EN EL MUNICIPIO DE CUNDUACAN, EN LA CIUDAD DE CUNDUACAN, (PROLONGACION DE CALLE MADERO)	0.00	686,825.04	4,296.09	682,528.95	682,528.95	682,528.95	682,528.95	0.00	0.00	0.00
		K303-FISE 05000173.- CONSTRUCCION DE GUARNICIONES Y BANQUETAS EN EL MUNICIPIO DE CUNDUACAN EN LA CIUDAD DE CUNDUACAN (AV. IGNACIO ZARAGOZA DESDE EL MONUMENTO TABASCOOB)	0.00	1,943,364.70	11,433.56	1,931,931.14	1,931,931.14	1,931,931.14	1,931,931.14	0.00	0.00	0.00
		K304-FIII APORTACION MUNICIPAL AL PROYECTO K298-FISE.- CONSTRUCCION DE CALLE EN EL MUNICIPIO DE CUNDUACAN, EN LA COL. ALIANZA POR EL CAMBIO	0.00	1,635,175.33	0.00	1,635,175.33	1,635,175.33	1,635,175.33	1,635,175.33	0.00	0.00	0.00
		K306-FIII APORTACION MUNICIPAL AL PROYECTO K300-FISE.- CONSTRUCCION DE GUARNICIONES Y BANQUETAS EN EL MUNICIPIO	0.00	777,345.88	0.00	777,345.88	777,345.88	777,345.88	777,345.88	0.00	0.00	0.00

**MUNICIPIO DE CUNDUACAN, TABASCO.**  
**GASTO POR CATEGORIA PROGRAMATICA**  
**EJERCICIO: 2021 CORTE DEL 01 DE ENERO AL 31 DE DICIEMBRE**

P.P	U.R.	Descripción	Autorizado	Adecuaciones		Modificado	Devengado	Ejercido	Pagado	Saldo		
				Ampliaciones	Reducciones					SubEjercicio	Por Devengar	Devengado por Ejercer
		DE CUNDUACAN, EN LA CIUDAD DE CUNDUACAN, (A UN LADO DEL LIENZO CHARRO)										
	K308-FIII	APORTACION MUNICIPAL AL PROYECTO K302-FISE.- 05000175.- CONSTRUCCION DE GUARNICIONES Y BANQUETAS EN EL MUNICIPIO DE CUNDUACAN, EN LA CIUDAD DE CUNDUACAN, (PROLONGACION DE CALLE MADERO)	0.00	274,730.02	0.00	274,730.02	274,730.02	274,730.02	274,730.02	0.00	0.00	0.00
	K309-FIII	APORTACION MUNICIPAL AL PROYECTO K303-FISE.- 05000173.- CONSTRUCCION DE GUARNICIONES Y BANQUETAS EN EL MUNICIPIO DE CUNDUACAN EN LA CIUDAD DE CUNDUACAN (AV. IGNACIO ZARAGOZA DESDE EL MONUMENTO TABSCOOB)	0.00	777,345.88	0.00	777,345.88	777,345.88	777,345.88	777,345.88	0.00	0.00	0.00
	K310-FIII	REHABILITACION DE CAMINO A BASE DE MEZCLA ASFALTICA EN CALIENTE EN TRAMOS AISLADOS TRAMO: RA. PECHUCALCO 1RA. (SAN FELIPE)	0.00	2,306,863.71	7,125.60	2,299,738.11	2,299,738.11	2,299,738.11	2,299,738.11	0.00	0.00	0.00
	K311-FIII	REHABILITACION DE CAMINO A BASE DE MEZCLA ASFALTICA EN FRIO, SECTOR CAMELLON, LOS PALOMARES (2DA. ETAPA)	0.00	2,419,916.29	10,788.19	2,409,128.10	2,409,128.10	2,409,128.10	2,409,128.10	0.00	0.00	0.00
	K313-HM	REHABILITACION DE CAMINO A BASE DE MEZCLA ASFALTICA EN TRAMOS E.J. MONTE GRANDE	0.00	995,878.08	4,519.14	991,358.94	991,358.94	991,358.94	991,358.94	0.00	0.00	0.00
	K315-HT	REHABILITACION DE CAMINO A BASE DE MEZCLA ASFALTICA EN CALIENTE	0.00	892,466.76	2,422.23	890,044.53	890,044.53	890,044.53	890,044.53	0.00	0.00	0.00
	K316-PAR-	CONSTRUCCION DE CAMINO A BASE DE MEZCLA EN CALIENTE RA. JOSE Ma. MORELOS Y PAVON	0.00	934,853.95	3,147.23	931,706.72	931,706.72	931,706.72	931,706.72	0.00	0.00	0.00
	K317-PAR-	REHABILITACION DE CAMINO A BASE DE MEZCLA ASFALTICA EN FRIO EN TRAMOS AISLADOS	0.00	2,422,476.30	17,920.57	2,404,555.73	2,404,555.73	2,404,555.73	2,404,555.73	0.00	0.00	0.00
	K320-FIII	REHABILITACION DE CALLE A BASE DE MEZCLA ASFALTICA EN CALIENTE	0.00	431,982.02	3,650.27	428,331.75	428,331.75	428,331.75	428,331.75	0.00	0.00	0.00
	K321-PAR-	CONSTRUCCION DE GLORIETA EN PERIFERICO CARRETERA CUNDUACAN - JALPA	0.00	1,228,252.66	7,116.36	1,221,136.30	1,221,136.30	1,221,136.30	1,221,136.30	0.00	0.00	0.00
	K322-HM	CONSTRUCCION DE PAVIMENTO A BASE DE MEZCLA ASFALTICA EN CALIENTE	0.00	989,789.27	2,528.29	987,260.98	987,260.98	987,260.98	987,260.98	0.00	0.00	0.00
	K323-HT	CONSTRUCCION DE PAVIMENTO A BASE DE MEZCLA ASFALTICA EN CALIENTE	0.00	541,074.44	3,227.68	537,846.76	537,846.76	537,846.76	537,846.76	0.00	0.00	0.00
	K324-FIII	CONSTRUCCION DE CAMINO A BASE DE GRAVA DE REVESTIMIENTO DE 1 1/2" A FINOS	0.00	349,405.49	5,458.27	343,947.22	343,947.22	343,947.22	343,947.22	0.00	0.00	0.00
	K325-PRO	ADQUISICION DE EMULSION Y MEZCLA ASFALTICA EN FRIO PARA REHABILITACION DE VIALIDADES	0.00	69,999.89	69,999.89	0.00	0.00	0.00	0.00	0.00	0.00	0.00
	K326-HT	SUMINISTRO DE MATERIAL ELECTRICO PARA EL MANTENIMIENTO DE ALUMBRADO PUBLICO EN DIVERSAS LOCALIDADES	0.00	272,368.00	69.60	272,298.40	272,298.40	272,298.40	272,298.40	0.00	0.00	0.00
	K327-HM	SUMINISTRO DE MATERIAL ELECTRICO PARA EL MANTENIMIENTO DE ALUMBRADO PUBLICO EN DIVERSAS INSTALACIONES DEPORTIVAS EN EL MUNICIPIO.	0.00	46,154.08	0.00	46,154.08	46,154.08	46,154.08	46,154.08	0.00	0.00	0.00
	K346-FIII	REHABILITACION DE CAMINO A BASE DE MEZCLA ASFALTICA EN CALIENTE	0.00	1,361,617.51	1,546.90	1,360,070.61	1,360,070.61	1,360,070.61	1,360,070.61	0.00	0.00	0.00
	K347-FIII	REHABILITACION DE CAMINO A BASE DE MEZCLA ASFALTICA EN CALIENTE	0.00	537,074.06	1,552.35	535,521.71	535,521.71	535,521.71	535,521.71	0.00	0.00	0.00
	K348-FIII	REHABILITACION DE CAMINO A BASE DE GRAVA DE REVESTIMIENTO DE 1 1/2" A FINOS (LAS BUGAMBILIAS)	0.00	960,325.58	1,823.73	958,501.85	958,501.85	958,501.85	958,501.85	0.00	0.00	0.00
	K349-FIII	CONSTRUCCION DE CAMINO A BASE DE MEZCLA ASFALTICA EN CALIENTE (TRAMO IGLESIA PENTECOSTES)	0.00	1,305,274.37	1,547.41	1,303,726.96	1,303,726.96	1,303,726.96	1,303,726.96	0.00	0.00	0.00
	K350-HT	PAVIMENTACION DE CAMINO A BASE DE MEZCLA ASFALTICA EN CALIENTE (SECTOR DIOS)	0.00	1,203,563.93	3,498.37	1,200,065.56	0.00	0.00	0.00	1,200,065.56	1,200,065.56	0.00
	K351-HM	MANTENIMIENTO DE CAMINO A BASE DE MEZCLA ASFALTICA EN CALIENTE	0.00	1,450,777.35	3,676.77	1,447,100.58	1,447,100.58	1,447,100.58	1,447,100.58	0.00	0.00	0.00
	K352-FIII	CONSTRUCCION DE CAMINO A BASE DE GRAVA DE REVESTIMIENTO DE	0.00	410,364.29	1,483.57	408,880.72	408,880.72	408,880.72	408,880.72	0.00	0.00	0.00

**MUNICIPIO DE CUNDUACAN, TABASCO.**  
**GASTO POR CATEGORIA PROGRAMATICA**  
**EJERCICIO: 2021 CORTE DEL 01 DE ENERO AL 31 DE DICIEMBRE**

P.P	U.R.	Descripción	Autorizado	Adecuaciones		Modificado	Devengado	Ejercido	Pagado	Saldos		
				Ampliaciones	Reducciones					SubEjercicio	Por Devengar	Devengado por Ejercer
		1 1/2" A FINOS										
		K353-FIII- REHABILITACION DE CAMINO A BASE DE GRAVA DE REVESTIMIENTO DE 1 1/2" A FINOS (TRAMO EL PANTEON)	0.00	575,286.24	1,594.13	573,692.11	573,692.11	573,692.11	573,692.11	0.00	0.00	0.00
		K354-PRO REHABILITACION DE ACCESO A PANTEON MUNICIPAL	0.00	171,746.08	1,484.32	170,261.76	170,261.76	170,261.76	170,261.76	0.00	0.00	0.00
		K355-PRO CONSTRUCCION DE CAMINO A BASE DE MEZCLA ASFALTICA EN CALIENTE (ENTRADA LOS CANO Y DICONSA)	0.00	1,336,662.55	2,035.29	1,334,627.26	1,334,627.26	1,334,627.26	1,334,627.26	0.00	0.00	0.00
		K356-PAR CONSTRUCCION DE CALLE A BASE DE MEZCLA ASFALTICA EN FRIO	0.00	1,856,315.13	2,491.80	1,853,823.33	1,853,823.33	1,853,823.33	1,853,823.33	0.00	0.00	0.00
		K357-HM CONSTRUCCION DE CAMINO A BASE DE CONCRETO HIDRAULICO PRIMERA ETAPA	0.00	879,124.19	3,999.99	875,124.20	0.00	0.00	0.00	875,124.20	875,124.20	0.00
		K358-HT REHABILITACION DE CAMINO A BASE DE MEZCLA ASFALTICA EN FRIO EN TRAMOS AISLADOS	0.00	919,521.49	4,200.00	915,321.49	0.00	0.00	0.00	915,321.49	915,321.49	0.00
		K361-PAR REHABILITACION DE CAMINO A BASE DE MEZCLA ASFALTICA EN CALIENTE	0.00	477,044.29	1,536.03	475,508.26	0.00	0.00	0.00	475,508.26	475,508.26	0.00
		K362-PAR MANTENIMIENTO DE CAMINO A BASE DE MEZCLA ASFALTICA EN CALIENTE	0.00	3,550,781.32	0.00	3,550,781.32	0.00	0.00	0.00	3,550,781.32	0.00	0.00
		K365-PRO PAVIMENTACION DE CAMINO A BASE DE MEZCLA ASFALTICA EN CALIENTE	0.00	960,000.00	0.00	960,000.00	0.00	0.00	0.00	960,000.00	0.00	0.00
		K368-HM MANTENIMIENTO DE CAMINO A BASE DE GRAVA DE REVESTIMIENTO DE 1 1/2" A FINOS (TRAMO 1, 2 Y 3)	0.00	1,232,497.61	4,500.00	1,227,997.61	0.00	0.00	0.00	1,227,997.61	1,227,997.61	0.00
		K372-HT MANTENIMIENTO DE CAMINO A BASE DE MEZCLA ASFALTICA EN CALIENTE (TRAMO LA TORTILLERIA)	0.00	1,141,325.43	4,000.00	1,137,325.43	0.00	0.00	0.00	1,137,325.43	1,137,325.43	0.00
		K373-HM MANTENIMIENTO DE CALLES CON CONCRETO HIDRAULICO EN EL FRACCIONAMIENTO SAN ANTONIO	0.00	91,000.00	1,500.00	89,500.00	0.00	0.00	0.00	89,500.00	89,500.00	0.00
<b>K028</b>		<b>INFRAESTRUCTURA PARA LA SEGURIDAD PÚBLICA</b>	<b>0.00</b>	<b>334,068.23</b>	<b>3,501.00</b>	<b>330,567.23</b>	<b>330,567.23</b>	<b>330,567.23</b>	<b>330,567.23</b>	<b>0.00</b>	<b>0.00</b>	<b>0.00</b>
		K021-FIV ADQUISICION DE CAMARA TIPO BALA	0.00	219,006.14	0.00	219,006.14	219,006.14	219,006.14	219,006.14	0.00	0.00	0.00
		K022-FIV ADQUISICION DE CAMARA TIPO PTZ	0.00	93,062.09	0.00	93,062.09	93,062.09	93,062.09	93,062.09	0.00	0.00	0.00
		K023-FIV ADQUISICION DE UNA MOTOCICLETA DE 150 CC	0.00	22,000.00	3,501.00	18,499.00	18,499.00	18,499.00	18,499.00	0.00	0.00	0.00
<b>K037</b>		<b>INFRAESTRUCTURA PARA LA EDUCACIÓN</b>	<b>0.00</b>	<b>1,224,620.01</b>	<b>7,530.69</b>	<b>1,217,089.32</b>	<b>391,530.64</b>	<b>391,530.64</b>	<b>391,530.64</b>	<b>825,558.68</b>	<b>0.00</b>	<b>0.00</b>
		K319-PAR- CONSTRUCCION DE TECHUMBRE DE 10.0 M X 15.0 M EN ESCUELA PRIMARIA "TRIPTOLENO TARACENA"	0.00	399,061.33	7,530.69	391,530.64	391,530.64	391,530.64	391,530.64	0.00	0.00	0.00
		K364-PRO CONSTRUCCION DE AULA TIPO DUPLEX	0.00	825,558.68	0.00	825,558.68	0.00	0.00	0.00	825,558.68	0.00	0.00
<b>K038</b>		<b>INFRAESTRUCTURA DEPORTIVA</b>	<b>0.00</b>	<b>3,462,599.42</b>	<b>27,793.79</b>	<b>3,434,805.63</b>	<b>3,434,805.63</b>	<b>3,434,805.63</b>	<b>3,434,805.63</b>	<b>0.00</b>	<b>0.00</b>	<b>0.00</b>
		K156-PRO CONSTRUCCION DE CERCA PERIMETRAL EN CANCHA DE FUTBOL RAPIDO	0.00	337,725.86	1,799.35	335,926.51	335,926.51	335,926.51	335,926.51	0.00	0.00	0.00
		K292-PRO CONSTRUCCION DE CANCHA PARA FUTBOL RAPIDO	0.00	597,684.34	4,436.47	593,247.87	593,247.87	593,247.87	593,247.87	0.00	0.00	0.00
		K296-PRO CONSTRUCCION DE CANCHA DE FUTBOL RAPIDO EN EL CENTRO DE DESARROLLO COMUNITARIO	0.00	631,680.53	6,104.14	625,576.39	625,576.39	625,576.39	625,576.39	0.00	0.00	0.00
		K314-PRO CONSTRUCCION DE CANCHA PARA FUTBOL RAPIDO	0.00	771,202.59	7,663.17	763,539.42	763,539.42	763,539.42	763,539.42	0.00	0.00	0.00
		K318-PRO CONSTRUCCION DE CANCHA PARA FUTBOL RAPIDO	0.00	779,306.10	5,642.66	773,663.44	773,663.44	773,663.44	773,663.44	0.00	0.00	0.00
		K240-PRO SUMINISTRO Y COLOCACION DE DUELA VINILICA EN EL PALACIO DE LOS DEPORTES EL CHONTAL	0.00	345,000.00	2,148.00	342,852.00	342,852.00	342,852.00	342,852.00	0.00	0.00	0.00
<b>K039</b>		<b>INFRAESTRUCTURA RECREATIVA</b>	<b>0.00</b>	<b>1,801,492.94</b>	<b>28,041.09</b>	<b>1,773,451.85</b>	<b>1,773,451.85</b>	<b>1,773,451.85</b>	<b>1,773,451.85</b>	<b>0.00</b>	<b>0.00</b>	<b>0.00</b>
		K160-PRO- CONSTRUCCION DE PARQUE RECREATIVO EN LA COLONIA OBRERA	0.00	1,801,492.94	28,041.09	1,773,451.85	1,773,451.85	1,773,451.85	1,773,451.85	0.00	0.00	0.00
<b>K042</b>		<b>FORTALECIMIENTO DEL PATRIMONIO DE LOS ENTES PÚBLICOS</b>	<b>112,672,987.00</b>	<b>66,886,932.77</b>	<b>150,660,174.78</b>	<b>28,899,744.99</b>	<b>26,694,920.73</b>	<b>26,694,920.73</b>	<b>26,694,920.73</b>	<b>2,204,824.26</b>	<b>959,097.57</b>	<b>0.00</b>
		K001-FIII- PROVISIONES PARA CONTINGENCIAS DEL FONDO DE APORTACIONES PARA LA INFRAESTRUCTURA SOCIAL MUNICIPAL FIII	106,572,987.00	4,765,669.94	111,296,196.34	42,460.60	0.00	0.00	0.00	42,460.60	0.00	0.00
		K003-HT PROVISIONES PARA EROGACIONES CONTINGENTES FONDO PARA LAS ENTIDADES FEDERATIVAS Y MUNICIPIOS PRODUCTORES DE HIDROCARBUROS TERRESTRE	3,000,000.00	9,076,922.38	12,060,024.01	16,898.37	0.00	0.00	0.00	16,898.37	0.00	0.00

**MUNICIPIO DE CUNDUACAN, TABASCO.**  
**GASTO POR CATEGORIA PROGRAMATICA**  
**EJERCICIO: 2021 CORTE DEL 01 DE ENERO AL 31 DE DICIEMBRE**

P.P	U.R.	Descripción	Autorizado	Adecuaciones		Modificado	Devengado	Ejercido	Pagado	Saldo		
				Ampliaciones	Reducciones					SubEjercicio	Por Devengar	Devengado por Ejercer
		K004-HM PROVISIONES PARA EROGACIONES CONTINGENTES FONDO PARA LAS ENTIDADES FEDERATIVAS Y MUNICIPIOS PRODUCTORES DE HIDROCARBUROS MARITIMO	3,000,000.00	9,601,100.46	12,586,610.49	14,489.97	0.00	0.00	0.00	14,489.97	0.00	0.00
		K007-HM- PROVISIONES PARA EROGACIONES CONTINGENTES (REFRENDO 2020)	0.00	5,981.41	0.00	5,981.41	0.00	0.00	0.00	5,981.41	0.00	0.00
		K008-HT- PROVISIONES PARA EROGACIONES CONTINGENTES (REFRENDO 2020)	0.00	311.32	0.00	311.32	0.00	0.00	0.00	311.32	0.00	0.00
		K009-FIII- PROVISIONES PARA EROGACIONES CONTINGENTES (REFRENDO 2020)	0.00	473.59	0.00	473.59	0.00	0.00	0.00	473.59	0.00	0.00
		K010-FISE- PROVISIONES PARA EROGACIONES CONTINGENTES (REFRENDO 2020)	0.00	152,351.96	0.00	152,351.96	0.00	0.00	0.00	152,351.96	0.00	0.00
		K011-HT PROVISIONES PARA EROGACIONES CONTINGENTES FONDO PARA LAS ENTIDADES FEDERATIVAS Y MUNICIPIOS PRODUCTORES DE HIDROCARBUROS TERRESTRE (2020)	0.00	3,204.59	0.00	3,204.59	0.00	0.00	0.00	3,204.59	0.00	0.00
		K012-HM PROVISIONES PARA EROGACIONES CONTINGENTES FONDO PARA LAS ENTIDADES FEDERATIVAS Y MUNICIPIOS PRODUCTORES DE HIDROCARBUROS MARITIMO (2020)	0.00	3,678.55	0.00	3,678.55	0.00	0.00	0.00	3,678.55	0.00	0.00
		K013-FISE PROVISIONES PARA EROGACIONES CONTINGENTES FISE 2021	0.00	12,888,704.49	12,322,395.42	566,309.07	0.00	0.00	0.00	566,309.07	0.00	0.00
		K005-PRO ADQUISICION DE CONTENEDOR BARRENDERO 200 LTS.	0.00	80,000.00	2,280.00	77,720.00	77,720.00	77,720.00	77,720.00	0.00	0.00	0.00
		K015-PRO ADQUISICION DE CAMIONETA TIPO ESTACAS	0.00	450,000.00	450,000.00	0.00	0.00	0.00	0.00	0.00	0.00	0.00
		K016-PRO ADQUISICION DE AUTO COMPACTO TIPO SEDAN	0.00	260,000.00	36,500.00	223,500.00	223,500.00	223,500.00	223,500.00	0.00	0.00	0.00
		K104-FEIEF- CONSTRUCCION DE FACHADA FRONTAL EN EL AREA DE ESTACIONAMIENTO CAMENTERIO MUNICIPAL	0.00	1,501,572.45	3.47	1,501,568.98	1,501,568.98	1,501,568.98	1,501,568.98	0.00	0.00	0.00
		K113-FIII- CONSTRUCCION DE CUARTO DORMITORIO ADOSADO	0.00	118,020.00	410.38	117,609.62	117,609.62	117,609.62	117,609.62	0.00	0.00	0.00
		K115-PRO- MANTENIMIENTO AL PALACIO MUNICIPAL	0.00	812,054.35	0.46	812,053.89	812,053.89	812,053.89	812,053.89	0.00	0.00	0.00
		K124-PAR- CONSTRUCCION DE PARQUE RECREATIVO SAN ANTONIO	0.00	760,058.84	3,250.92	756,807.92	756,807.92	756,807.92	756,807.92	0.00	0.00	0.00
		K129-PRO- CONSTRUCCION DE CERCA PERIMETRAL EN CANCHA DEL PARQUE EN LA COLONIA BENITO JUAREZ	0.00	260,522.34	1,728.41	258,793.93	258,793.93	258,793.93	258,793.93	0.00	0.00	0.00
		K130-PRO- REHABILITACION DE FACHADA A BASE DE APLANADO EN EL PALACIO DE LOS DEPORTES "EL CHONTAL"	0.00	693,109.57	2,542.92	690,566.65	690,566.65	690,566.65	690,566.65	0.00	0.00	0.00
		K148-PRO- REHABILITACION DE LA CASA DEL PUEBLO EN LA CIUDAD DE CUNDUACAN, DEL MUNICIPIO DE CUNDUACAN, TABASCO.	0.00	999,067.90	999,067.90	0.00	0.00	0.00	0.00	0.00	0.00	0.00
		K159-FEIEF REHABILITACION GENERAL DE CENTRO DE DESARROLLO COMUNITARIO	0.00	380,594.64	2,031.92	378,562.72	378,562.72	378,562.72	378,562.72	0.00	0.00	0.00
		K169-PAR- REHABILITACION DE LA CASA DEL PUEBLO EN LA CIUDAD DE CUNDUACAN, DEL MUNICIPIO DE CUNDUACAN, TABASCO	0.00	1,394,632.99	1,203.47	1,393,429.52	1,393,429.52	1,393,429.52	1,393,429.52	0.00	0.00	0.00
		K170-PRO- CONSTRUCCION DE LOCALES PARA LOS COMERCIOS UBICADOS EN LA ANTOJERIA CUNDUACANENSE	0.00	889,542.91	5,033.24	884,509.67	884,509.67	884,509.67	884,509.67	0.00	0.00	0.00
		K171-FIII CONSTRUCCION DE MURO FIRME PARA VIVIENDA DE 5.60 X 5.60 M.	0.00	127,088.28	1,179.40	125,908.88	125,908.88	125,908.88	125,908.88	0.00	0.00	0.00
		K172-FIII CONSTRUCCION DE MURO FIRME PARA VIVIENDA DE 5.60 X 5.60 M.	0.00	127,088.28	1,179.40	125,908.88	125,908.88	125,908.88	125,908.88	0.00	0.00	0.00
		K173-FIII CONSTRUCCION DE MURO FIRME PARA VIVIENDA DE 5.60 X 5.60 M.	0.00	63,544.14	589.71	62,954.43	62,954.43	62,954.43	62,954.43	0.00	0.00	0.00
		K174-FIII CONSTRUCCION DE MURO FIRME PARA VIVIENDA DE 5.60 X 5.60 M.	0.00	127,088.28	1,179.40	125,908.88	125,908.88	125,908.88	125,908.88	0.00	0.00	0.00
		K175-FIII CONSTRUCCION DE MURO FIRME PARA VIVIENDA DE 5.60 X 5.60 M.	0.00	63,544.14	589.72	62,954.42	62,954.42	62,954.42	62,954.42	0.00	0.00	0.00
		K176-FIII CONSTRUCCION DE MURO FIRME PARA VIVIENDA DE 5.60 X 5.60 M.	0.00	63,544.14	589.72	62,954.42	62,954.42	62,954.42	62,954.42	0.00	0.00	0.00
		K177-FIII CONSTRUCCION DE MURO FIRME PARA VIVIENDA DE 5.60 X 5.60 M.	0.00	63,544.14	589.72	62,954.42	62,954.42	62,954.42	62,954.42	0.00	0.00	0.00
		K178-FIII CONSTRUCCION DE MURO FIRME PARA VIVIENDA DE 5.60 X 5.60 M.	0.00	63,544.14	589.72	62,954.42	62,954.42	62,954.42	62,954.42	0.00	0.00	0.00
		K179-FIII CONSTRUCCION DE MURO FIRME PARA VIVIENDA DE 5.60 X 5.60 M.	0.00	317,720.70	2,948.50	314,772.20	314,772.20	314,772.20	314,772.20	0.00	0.00	0.00
		K180-FIII CONSTRUCCION DE MURO FIRME PARA VIVIENDA DE 5.60 X 5.60 M.	0.00	127,088.28	1,179.40	125,908.88	125,908.88	125,908.88	125,908.88	0.00	0.00	0.00
		K181-FIII CONSTRUCCION DE MURO FIRME PARA VIVIENDA DE 5.60 X 5.60 M.	0.00	190,632.42	1,769.10	188,863.32	188,863.32	188,863.32	188,863.32	0.00	0.00	0.00
		K182-FIII CONSTRUCCION DE MURO FIRME PARA VIVIENDA DE 5.60 X 5.60 M.	0.00	190,632.42	1,769.10	188,863.32	188,863.32	188,863.32	188,863.32	0.00	0.00	0.00
		K183-FIII CONSTRUCCION DE MURO FIRME PARA VIVIENDA DE 5.60 X 5.60 M.	0.00	63,544.14	589.72	62,954.42	62,954.42	62,954.42	62,954.42	0.00	0.00	0.00
		K184-FIII CONSTRUCCION DE MURO FIRME PARA VIVIENDA DE 5.60 X 5.60 M.	0.00	127,088.28	1,179.40	125,908.88	125,908.88	125,908.88	125,908.88	0.00	0.00	0.00
		K186-FIII CONSTRUCCION DE MURO FIRME PARA VIVIENDA DE 5.60 X 5.60 M.	0.00	190,632.42	1,769.10	188,863.32	188,863.32	188,863.32	188,863.32	0.00	0.00	0.00

**MUNICIPIO DE CUNDUACAN, TABASCO.**  
**GASTO POR CATEGORIA PROGRAMATICA**  
**EJERCICIO: 2021 CORTE DEL 01 DE ENERO AL 31 DE DICIEMBRE**

P.P	U.R.	Descripción	Autorizado	Adecuaciones		Modificado	Devengado	Ejercido	Pagado	Saldo		
				Ampliaciones	Reducciones					SubEjercicio	Por Devengar	Devengado por Ejercer
		K187-FIII CONSTRUCCION DE MURO FIRME PARA VIVIENDA DE 5.60 X 5.60 M.	0.00	63,544.14	589.71	62,954.43	62,954.43	62,954.43	62,954.43	0.00	0.00	0.00
		K189-FIII CONSTRUCCION DE MURO FIRME PARA VIVIENDA DE 5.60 X 5.60 M.	0.00	127,088.28	330.05	126,758.23	126,758.23	126,758.23	126,758.23	0.00	0.00	0.00
		K190-FIII CONSTRUCCION DE MURO FIRME PARA VIVIENDA DE 5.60 X 5.60 M.	0.00	127,088.28	330.05	126,758.23	126,758.23	126,758.23	126,758.23	0.00	0.00	0.00
		K191-FIII CONSTRUCCION DE MURO FIRME PARA VIVIENDA DE 5.60 X 5.60 M.	0.00	63,544.14	165.02	63,379.12	63,379.12	63,379.12	63,379.12	0.00	0.00	0.00
		K192-FIII CONSTRUCCION DE MURO FIRME PARA VIVIENDA DE 5.60 X 5.60 M.	0.00	63,544.14	165.02	63,379.12	63,379.12	63,379.12	63,379.12	0.00	0.00	0.00
		K193-FIII CONSTRUCCION DE MURO FIRME PARA VIVIENDA DE 5.60 X 5.60 M.	0.00	63,544.14	165.02	63,379.12	63,379.12	63,379.12	63,379.12	0.00	0.00	0.00
		K194-FIII CONSTRUCCION DE MURO FIRME PARA VIVIENDA DE 5.60 X 5.60 M.	0.00	127,088.28	330.05	126,758.23	126,758.23	126,758.23	126,758.23	0.00	0.00	0.00
		K195-FIII CONSTRUCCION DE MURO FIRME PARA VIVIENDA DE 5.60 X 5.60 M.	0.00	127,088.28	330.05	126,758.23	126,758.23	126,758.23	126,758.23	0.00	0.00	0.00
		K196-FIII CONSTRUCCION DE MURO FIRME PARA VIVIENDA DE 5.60 X 5.60 M.	0.00	127,088.28	330.05	126,758.23	126,758.23	126,758.23	126,758.23	0.00	0.00	0.00
		K197-FIII CONSTRUCCION DE MURO FIRME PARA VIVIENDA DE 5.60 X 5.60 M.	0.00	127,088.28	330.05	126,758.23	126,758.23	126,758.23	126,758.23	0.00	0.00	0.00
		K198-FIII CONSTRUCCION DE MURO FIRME PARA VIVIENDA DE 5.60 X 5.60 M.	0.00	127,088.28	330.05	126,758.23	126,758.23	126,758.23	126,758.23	0.00	0.00	0.00
		K199-FIII CONSTRUCCION DE MURO FIRME PARA VIVIENDA DE 5.60 X 5.60 M.	0.00	127,088.28	330.05	126,758.23	126,758.23	126,758.23	126,758.23	0.00	0.00	0.00
		K200-FIII CONSTRUCCION DE MURO FIRME PARA VIVIENDA DE 5.60 X 5.60 M.	0.00	127,088.28	330.05	126,758.23	126,758.23	126,758.23	126,758.23	0.00	0.00	0.00
		K202-FIII CONSTRUCCION DE MURO FIRME PARA VIVIENDA DE 5.60 X 5.60 M.	0.00	127,088.28	1,179.40	125,908.88	125,908.88	125,908.88	125,908.88	0.00	0.00	0.00
		K205-FIII CONSTRUCCION DE MURO FIRME PARA VIVIENDA DE 5.60 X 5.60 M.	0.00	190,632.42	550.41	190,082.01	190,082.01	190,082.01	190,082.01	0.00	0.00	0.00
		K206-FIII CONSTRUCCION DE MURO FIRME PARA VIVIENDA DE 5.60 X 5.60 M.	0.00	63,544.14	181.30	63,362.84	63,362.84	63,362.84	63,362.84	0.00	0.00	0.00
		K207-FIII CONSTRUCCION DE MURO FIRME PARA VIVIENDA DE 5.60 X 5.60 M.	0.00	127,088.28	369.11	126,719.17	126,719.17	126,719.17	126,719.17	0.00	0.00	0.00
		K208-FIII CONSTRUCCION DE MURO FIRME PARA VIVIENDA DE 5.60 X 5.60 M.	0.00	190,632.42	550.41	190,082.01	190,082.01	190,082.01	190,082.01	0.00	0.00	0.00
		K209-FIII CONSTRUCCION DE MURO FIRME PARA VIVIENDA DE 5.60 X 5.60 M.	0.00	127,088.28	369.11	126,719.17	126,719.17	126,719.17	126,719.17	0.00	0.00	0.00
		K210-FIII CONSTRUCCION DE MURO FIRME PARA VIVIENDA DE 5.60 X 5.60 M.	0.00	190,632.42	1,769.10	188,863.32	188,863.32	188,863.32	188,863.32	0.00	0.00	0.00
		K211-FIII CONSTRUCCION DE MURO FIRME PARA VIVIENDA DE 5.60 X 5.60 M.	0.00	63,544.14	589.71	62,954.43	62,954.43	62,954.43	62,954.43	0.00	0.00	0.00
		K212-FIII CONSTRUCCION DE MURO FIRME PARA VIVIENDA DE 5.60 X 5.60 M.	0.00	317,720.70	2,948.51	314,772.19	314,772.19	314,772.19	314,772.19	0.00	0.00	0.00
		K213-FIII CONSTRUCCION DE MURO FIRME PARA VIVIENDA DE 5.60 X 5.60 M.	0.00	63,544.14	181.30	63,362.84	63,362.84	63,362.84	63,362.84	0.00	0.00	0.00
		K214-FIII CONSTRUCCION DE MURO FIRME PARA VIVIENDA DE 5.60 X 5.60 M.	0.00	254,176.56	738.18	253,438.38	253,438.38	253,438.38	253,438.38	0.00	0.00	0.00
		K215-FIII CONSTRUCCION DE MURO FIRME PARA VIVIENDA DE 5.60 X 5.60 M.	0.00	127,088.28	759.74	126,328.54	126,328.54	126,328.54	126,328.54	0.00	0.00	0.00
		K216-FIII CONSTRUCCION DE MURO FIRME PARA VIVIENDA DE 5.60 X 5.60 M.	0.00	63,544.14	181.30	63,362.84	63,362.84	63,362.84	63,362.84	0.00	0.00	0.00
		K217-FIII CONSTRUCCION DE MURO FIRME PARA VIVIENDA DE 5.60 X 5.60 M.	0.00	190,632.42	7,657.45	182,974.97	182,974.97	182,974.97	182,974.97	0.00	0.00	0.00
		K218-FIII CONSTRUCCION DE MURO FIRME PARA VIVIENDA DE 5.60 X 5.60 M.	0.00	127,088.28	759.74	126,328.54	126,328.54	126,328.54	126,328.54	0.00	0.00	0.00
		K219-FIII CONSTRUCCION DE MURO FIRME PARA VIVIENDA DE 5.60 X 5.60 M.	0.00	63,544.14	181.30	63,362.84	63,362.84	63,362.84	63,362.84	0.00	0.00	0.00
		K220-FIII CONSTRUCCION DE MURO FIRME PARA VIVIENDA DE 5.60 X 5.60 M.	0.00	190,632.42	545.32	190,087.10	190,087.10	190,087.10	190,087.10	0.00	0.00	0.00
		K221-FIII CONSTRUCCION DE MURO FIRME PARA VIVIENDA DE 5.60 X 5.60 M.	0.00	127,088.28	369.11	126,719.17	126,719.17	126,719.17	126,719.17	0.00	0.00	0.00
		K222-FIII CONSTRUCCION DE MURO FIRME PARA VIVIENDA DE 5.60 X 5.60 M.	0.00	317,720.70	919.48	316,801.22	316,801.22	316,801.22	316,801.22	0.00	0.00	0.00
		K223-FIII CONSTRUCCION DE MURO FIRME PARA VIVIENDA DE 5.60 X 5.60 M.	0.00	444,808.98	1,288.59	443,520.39	443,520.39	443,520.39	443,520.39	0.00	0.00	0.00
		K224-FIII CONSTRUCCION DE MURO FIRME PARA VIVIENDA DE 5.60 X 5.60 M.	0.00	317,720.70	919.48	316,801.22	316,801.22	316,801.22	316,801.22	0.00	0.00	0.00
		K225-FIII CONSTRUCCION DE MURO FIRME PARA VIVIENDA DE 5.60 X 5.60 M.	0.00	317,720.70	919.48	316,801.22	316,801.22	316,801.22	316,801.22	0.00	0.00	0.00
		K226-FIII CONSTRUCCION DE MURO FIRME PARA VIVIENDA DE 5.60 X 5.60 M.	0.00	254,176.56	4,575.30	249,601.26	249,601.26	249,601.26	249,601.26	0.00	0.00	0.00
		K227-FIII CONSTRUCCION DE MURO FIRME PARA VIVIENDA DE 5.60 X 5.60 M.	0.00	254,176.56	738.18	253,438.38	253,438.38	253,438.38	253,438.38	0.00	0.00	0.00
		K228-FIII CONSTRUCCION DE MURO FIRME PARA VIVIENDA DE 5.60 X 5.60 M.	0.00	127,088.28	1,179.40	125,908.88	125,908.88	125,908.88	125,908.88	0.00	0.00	0.00
		K229-FIII CONSTRUCCION DE MURO FIRME PARA VIVIENDA DE 5.60 X 5.60 M.	0.00	127,088.28	1,179.40	125,908.88	125,908.88	125,908.88	125,908.88	0.00	0.00	0.00
		K230-FIII CONSTRUCCION DE MURO FIRME PARA VIVIENDA DE 5.60 X 5.60 M.	0.00	127,088.28	1,179.40	125,908.88	125,908.88	125,908.88	125,908.88	0.00	0.00	0.00
		K231-FIII CONSTRUCCION DE MURO FIRME PARA VIVIENDA DE 5.60 X 5.60 M.	0.00	63,544.14	589.71	62,954.43	62,954.43	62,954.43	62,954.43	0.00	0.00	0.00
		K232-FIII CONSTRUCCION DE MURO FIRME PARA VIVIENDA DE 5.60 X 5.60 M.	0.00	127,088.28	1,179.40	125,908.88	125,908.88	125,908.88	125,908.88	0.00	0.00	0.00
		K233-FIII CONSTRUCCION DE MURO FIRME PARA VIVIENDA DE 5.60 X 5.60 M.	0.00	127,088.28	1,179.40	125,908.88	125,908.88	125,908.88	125,908.88	0.00	0.00	0.00
		K234-FIII CONSTRUCCION DE MURO FIRME PARA VIVIENDA DE 5.60 X 5.60 M.	0.00	127,088.28	1,179.40	125,908.88	125,908.88	125,908.88	125,908.88	0.00	0.00	0.00
		K235-FIII CONSTRUCCION DE MURO FIRME PARA VIVIENDA DE 5.60 X 5.60 M.	0.00	63,544.14	589.71	62,954.43	62,954.43	62,954.43	62,954.43	0.00	0.00	0.00

**MUNICIPIO DE CUNDUACAN, TABASCO.**  
**GASTO POR CATEGORIA PROGRAMATICA**  
**EJERCICIO: 2021 CORTE DEL 01 DE ENERO AL 31 DE DICIEMBRE**

P.P	U.R.	Descripción	Autorizado	Adecuaciones		Modificado	Devengado	Ejercido	Pagado	Saldo		
				Ampliaciones	Reducciones					SubEjercicio	Por Devengar	Devengado por Ejercer
		K236-FIII CONSTRUCCION DE MURO FIRME PARA VIVIENDA DE 5.60 X 5.60 M.	0.00	190,632.42	1,769.10	188,863.32	188,863.32	188,863.32	188,863.32	0.00	0.00	0.00
		K237-FIII CONSTRUCCION DE MURO FIRME PARA VIVIENDA DE 5.60 X 5.60 M.	0.00	63,544.14	589.71	62,954.43	62,954.43	62,954.43	62,954.43	0.00	0.00	0.00
		K239-PRO REHABILITACION GENERAL DE CENTRO DE DESARROLLO COMUNITARIO	0.00	336,583.18	5,104.37	331,478.81	331,478.81	331,478.81	331,478.81	0.00	0.00	0.00
		K242-PAR REHABILITACION GENERAL DE CENTRO DE DESARROLLO COMUNITARIO	0.00	726,336.75	5,162.08	721,174.67	721,174.67	721,174.67	721,174.67	0.00	0.00	0.00
		K248-PRO REHABILITACION DEL LIENZO CHARRO	0.00	1,111,661.38	5,806.19	1,105,855.19	1,105,855.19	1,105,855.19	1,105,855.19	0.00	0.00	0.00
		K251-PAR CONSTRUCCION DE CUBO DE ELEVADOR	0.00	1,183,577.59	17,674.14	1,165,903.45	1,165,903.45	1,165,903.45	1,165,903.45	0.00	0.00	0.00
		K265-FIII CONSTRUCCION DE MURO FIRME PARA VIVIENDA DE 5.60 X 5.60 M.	0.00	444,808.98	1,747.50	443,061.48	443,061.48	443,061.48	443,061.48	0.00	0.00	0.00
		K266-FIII CONSTRUCCION DE MURO FIRME PARA VIVIENDA DE 5.60 X 5.60 M.	0.00	317,720.70	1,248.20	316,472.50	316,472.50	316,472.50	316,472.50	0.00	0.00	0.00
		K267-FIII CONSTRUCCION DE MURO FIRME PARA VIVIENDA DE 5.60 X 5.60 M.	0.00	127,088.28	499.28	126,589.00	126,589.00	126,589.00	126,589.00	0.00	0.00	0.00
		K268-FIII CONSTRUCCION DE MURO FIRME PARA VIVIENDA DE 5.60 X 5.60 M.	0.00	254,176.56	998.57	253,177.99	253,177.99	253,177.99	253,177.99	0.00	0.00	0.00
		K269-FIII CONSTRUCCION DE MURO FIRME PARA VIVIENDA DE 5.60 X 5.60 M.	0.00	190,632.42	748.92	189,883.50	189,883.50	189,883.50	189,883.50	0.00	0.00	0.00
		K270-FIII CONSTRUCCION DE MURO FIRME PARA VIVIENDA DE 5.60 X 5.60 M.	0.00	63,544.14	249.64	63,294.50	63,294.50	63,294.50	63,294.50	0.00	0.00	0.00
		K278-PAR CONSTRUCCION DE CERCA PERIMETRAL A BASE DE REJACERO EN EL LIENZO CHARRO	0.00	678,965.71	3,359.29	675,606.42	675,606.42	675,606.42	675,606.42	0.00	0.00	0.00
		K328-PAR MANTENIMIENTO GENERAL NUCLEO DE SERVICIOS SANITARIOS CENTRAL CAMIONERA	0.00	682,992.14	13,156.97	669,835.17	669,835.17	669,835.17	669,835.17	0.00	0.00	0.00
		K329-PAR MANTENIMIENTO CORRECTIVO EN AZOTEA DEL PALACIO MUNICIPAL	0.00	421,513.09	1,549.07	419,964.02	419,964.02	419,964.02	419,964.02	0.00	0.00	0.00
		K330-PAR MANTENIMIENTO CORRECTIVO EN AZOTEA DEL EDIFICIO ADMINISTRATIVO ATENAS	0.00	174,449.83	1,764.43	172,685.40	0.00	0.00	0.00	172,685.40	172,685.40	0.00
		K331-FIII CONSTRUCCION DE TECHO FIRME EN VIVIENDA A BASE DE LAMINA ACANALADA ZINTRO ALUM DE 6.10 M	0.00	121,497.75	171.73	121,326.02	121,326.02	121,326.02	121,326.02	0.00	0.00	0.00
		K332-FIII CONSTRUCCION DE TECHO FIRME EN VIVIENDA A BASE DE LAMINA ACANALADA ZINTRO ALUM DE 6.10 M	0.00	534,590.10	643.93	533,946.17	533,946.17	533,946.17	533,946.17	0.00	0.00	0.00
		K333-FIII CONSTRUCCION DE TECHO FIRME EN VIVIENDA A BASE DE LAMINA ACANALADA ZINTRO ALUM DE 6.10 M (FRACC. LOMA BONITA)	0.00	48,599.10	58.16	48,540.94	48,540.94	48,540.94	48,540.94	0.00	0.00	0.00
		K334-FIII CONSTRUCCION DE TECHO FIRME EN VIVIENDA A BASE DE LAMINA ACANALADA ZINTRO ALUM DE 6.10 M (COL. HOMBRES ILUSTRES)	0.00	145,797.30	178.67	145,618.63	145,618.63	145,618.63	145,618.63	0.00	0.00	0.00
		K335-FIII CONSTRUCCION DE TECHO FIRME EN VIVIENDA A BASE DE LAMINA ACANALADA ZINTRO ALUM DE 6.10 M	0.00	291,594.60	353.14	291,241.46	291,241.46	291,241.46	291,241.46	0.00	0.00	0.00
		K336-FIII CONSTRUCCION DE TECHO FIRME EN VIVIENDA A BASE DE LAMINA ACANALADA ZINTRO ALUM DE 6.10 M (COL. LA OBRERA)	0.00	24,299.55	29.08	24,270.47	24,270.47	24,270.47	24,270.47	0.00	0.00	0.00
		K337-FIII CONSTRUCCION DE TECHO FIRME EN VIVIENDA A BASE DE LAMINA ACANALADA ZINTRO ALUM DE 6.10 M (COL. ALIANZA POR EL CAMBIO)	0.00	437,391.90	527.62	436,864.28	436,864.28	436,864.28	436,864.28	0.00	0.00	0.00
		K338-FIII CONSTRUCCION DE TECHO FIRME EN VIVIENDA A BASE DE LAMINA ACANALADA ZINTRO ALUM DE 6.10 M (FRACC. LAS FINCAS)	0.00	72,898.65	87.24	72,811.41	72,811.41	72,811.41	72,811.41	0.00	0.00	0.00
		K339-FIII CONSTRUCCION DE TECHO FIRME EN VIVIENDA A BASE DE LAMINA ACANALADA ZINTRO ALUM DE 6.10 M (FRACC. SAN ANTONIO)	0.00	145,797.30	178.67	145,618.63	145,618.63	145,618.63	145,618.63	0.00	0.00	0.00
		K340-FIII CONSTRUCCION DE TECHO FIRME EN VIVIENDA A BASE DE LAMINA ACANALADA ZINTRO ALUM DE 6.10 M (COL. EL CRISTAL)	0.00	242,995.50	294.99	242,700.51	242,700.51	242,700.51	242,700.51	0.00	0.00	0.00
		K341-FIII CONSTRUCCION DE TECHO FIRME EN VIVIENDA A BASE DE LAMINA ACANALADA ZINTRO ALUM DE 6.10 M (COL. CECONCA)	0.00	48,599.10	58.16	48,540.94	48,540.94	48,540.94	48,540.94	0.00	0.00	0.00
		K342-FIII CONSTRUCCION DE TECHO FIRME EN VIVIENDA A BASE DE LAMINA ACANALADA ZINTRO ALUM DE 6.10 M (COL. EMILIANO ZAPATA)	0.00	72,898.65	87.24	72,811.41	72,811.41	72,811.41	72,811.41	0.00	0.00	0.00
		K343-FIII CONSTRUCCION DE TECHO FIRME EN VIVIENDA A BASE DE LAMINA ACANALADA ZINTRO ALUM DE 6.10 M (COL. ABRAHAM DE LA CRUZ)	0.00	218,695.95	265.91	218,430.04	218,430.04	218,430.04	218,430.04	0.00	0.00	0.00
		K344-FIII CONSTRUCCION DE TECHO FIRME EN VIVIENDA A BASE DE LAMINA ACANALADA ZINTRO ALUM DE 6.10 M	0.00	1,214,977.50	1,458.14	1,213,519.36	1,213,519.36	1,213,519.36	1,213,519.36	0.00	0.00	0.00
		K359-FIII CONSTRUCCION DE TECHO FIRME EN VIVIENDA A BASE DE LAMINA ACANALADA ZINTRO ALUM DE 6.10 M	0.00	24,299.57	481.58	23,817.99	0.00	0.00	0.00	23,817.99	23,817.99	0.00

**MUNICIPIO DE CUNDUACÁN, TABASCO.**  
**GASTO POR CATEGORIA PROGRAMATICA**  
**EJERCICIO: 2021 CORTE DEL 01 DE ENERO AL 31 DE DICIEMBRE**

P.P	U.R.	Descripción	Autorizado	Adecuaciones		Modificado	Devengado	Ejercido	Pagado	Saldos		
				Ampliaciones	Reducciones					SubEjercicio	Por Devengar	Devengado por Ejercer
		K360-FIII- CONSTRUCCION DE PISO FIRME EN VIVIENDA	0.00	17,742.90	503.30	17,239.60	0.00	0.00	0.00	17,239.60	17,239.60	0.00
		K363-PAR REMODELACION Y MANTENIMIENTO DE OFICINA DEL H. AYUNTAMIENTO DE CUNDUACÁN, TABASCO	0.00	265,151.92	0.00	265,151.92	0.00	0.00	0.00	265,151.92	0.00	0.00
		K366-PRO CONSTRUCCION DE CASETA DE CONTROL EN LA CENTRAL CAMIONERA	0.00	103,763.32	0.00	103,763.32	0.00	0.00	0.00	103,763.32	0.00	0.00
		K367-PRO AMPLIACION DE BAÑO PARA PERSONAS CON DIVERSIDAD FUNCIONAL UBR	0.00	70,652.02	0.00	70,652.02	0.00	0.00	0.00	70,652.02	0.00	0.00
		K371-FEIEF MANTENIMIENTO GENERAL DEL CENDI	0.00	731,076.00	4,029.74	727,046.26	0.00	0.00	0.00	727,046.26	727,046.26	0.00
		K375-HM MANTENIMIENTO EN OFICINAS DE PROTECCION CIVIL MUNICIPAL	0.00	18,808.32	500.00	18,308.32	0.00	0.00	0.00	18,308.32	18,308.32	0.00
		K002-PRO ADQUISICIÓN DE BIENES DE TECNOLOGÍA DE LA INFORMACIÓN	100,000.00	199,057.28	138,057.40	160,999.88	160,999.88	160,999.88	160,999.88	0.00	0.00	0.00
		K006-PRO ADQUISICION DE MOBILIARIO, EQUIPOS Y HERRAMIENTAS DIVERSAS	0.00	250,540.68	48,211.52	202,329.16	202,329.16	202,329.16	202,329.16	0.00	0.00	0.00
		K014-PRO ADQUISICION DE CAMIONETA TIPO ESTACAS	0.00	450,000.00	450,000.00	0.00	0.00	0.00	0.00	0.00	0.00	0.00
		K017-PRO- ADQUISICION DE MOBILIARIO Y EQUIPO DE ADMINISTRACION	0.00	49,371.13	18,373.62	30,997.51	30,997.51	30,997.51	30,997.51	0.00	0.00	0.00
		K018-PAR- ADQUISICION DE MOBILIARIO Y EQUIPO DE ADMINISTRACION	0.00	57,871.65	20,000.00	37,871.65	37,871.65	37,871.65	37,871.65	0.00	0.00	0.00
		K247-FIV SEÑALAMIENTO DE FLUJO DE TRANSITO EN LA CIUDAD	0.00	174,000.00	0.00	174,000.00	174,000.00	174,000.00	174,000.00	0.00	0.00	0.00
		K019-PRO ADQUISICION DE NACIMIENTO DE FIBRA DE VIDRIO	0.00	99,760.00	58,000.00	41,760.00	41,760.00	41,760.00	41,760.00	0.00	0.00	0.00
		K020-PRO ADQUISICION DE MAQUINA DE NIEVE ARTIFICIAL	0.00	46,400.00	27,840.00	18,560.00	18,560.00	18,560.00	18,560.00	0.00	0.00	0.00
<b>L002</b>		<b>RESPONSABILIDADES, RESOLUCIONES JUDICIALES Y PAGO DE LIQUIDACIONES</b>	<b>0.00</b>	<b>2,072,700.61</b>	<b>299,833.43</b>	<b>1,772,867.18</b>	<b>1,772,867.18</b>	<b>1,772,867.18</b>	<b>1,772,867.18</b>	<b>0.00</b>	<b>0.00</b>	<b>0.00</b>
		L002-FIV EROGACIONES POR RESOLUCIONES POR AUTORIDAD COMPETENTE	0.00	2,072,700.61	299,833.43	1,772,867.18	1,772,867.18	1,772,867.18	1,772,867.18	0.00	0.00	0.00
<b>M001</b>		<b>ACTIVIDADES DE APOYO ADMINISTRATIVO</b>	<b>194,782,252.54</b>	<b>101,351,190.69</b>	<b>105,334,606.76</b>	<b>190,798,836.47</b>	<b>190,798,836.47</b>	<b>190,798,836.47</b>	<b>190,798,836.47</b>	<b>0.00</b>	<b>0.00</b>	<b>0.00</b>
		M001-PAR GASTO DE OPERACIÓN DE LA PRESIDENCIA MUNICIPAL	2,709,972.17	2,513,132.83	1,516,060.95	3,707,044.05	3,707,044.05	3,707,044.05	3,707,044.05	0.00	0.00	0.00
		M002-PAR GASTO DE OPERACIÓN DE LA SECRETARIA DEL AYUNTAMIENTO	19,550,087.17	11,574,729.71	10,652,791.02	20,472,025.86	20,472,025.86	20,472,025.86	20,472,025.86	0.00	0.00	0.00
		M012-PAR GASTO DE OPERACIÓN DEL REGISTRO CIVIL No.1	6,422,028.78	2,860,011.65	3,190,248.21	6,091,792.22	6,091,792.22	6,091,792.22	6,091,792.22	0.00	0.00	0.00
		M013-PAR GASTO DE OPERACIÓN DEL REGISTRO CIVIL No 2.	2,605,005.50	1,202,499.88	1,387,243.15	2,420,262.23	2,420,262.23	2,420,262.23	2,420,262.23	0.00	0.00	0.00
		M014-PAR GASTO DE OPERACIÓN DE LA UNIDAD DE PROTECCIÓN CIVIL	10,371,807.38	4,699,690.69	5,494,495.32	9,577,002.75	9,577,002.75	9,577,002.75	9,577,002.75	0.00	0.00	0.00
		M015-PAR GASTO DE OPERACIÓN DE LA COORDINACIÓN DE DELEGADOS	1,454,412.30	570,838.94	708,560.21	1,316,691.03	1,316,691.03	1,316,691.03	1,316,691.03	0.00	0.00	0.00
		M003-PAR GASTO DE OPERACIÓN DE LA DIRECCIÓN DE DESARROLLO MUNICIPAL	6,336,847.39	3,047,339.74	3,425,350.13	5,958,837.00	5,958,837.00	5,958,837.00	5,958,837.00	0.00	0.00	0.00
		M004-PAR GASTO DE OPERACIÓN DE LA DIRECCIÓN DE FOMENTO ECONÓMICO Y TURISMO.	3,893,366.68	2,394,705.88	2,543,066.76	3,745,005.80	3,745,005.80	3,745,005.80	3,745,005.80	0.00	0.00	0.00
		M005-PAR GASTO DE OPERACIÓN DE LA DIRECCIÓN DE OBRAS, ORDENAMIENTO TERRITORIAL Y SERVICIOS MUNICIPALES.	27,170,272.05	12,783,363.29	14,414,114.55	25,539,520.79	25,539,520.79	25,539,520.79	25,539,520.79	0.00	0.00	0.00
		M025-FISM GASTOS INDIRECTOS DEL FISM	0.00	896,713.76	158,608.25	738,105.51	738,105.51	738,105.51	738,105.51	0.00	0.00	0.00
		M006-PAR GASTO DE OPERACIÓN DE LA DIRECCIÓN DE EDUCACIÓN, CULTURA Y RECREACIÓN (DECUR)	6,464,362.47	3,288,919.54	3,959,849.33	5,793,432.68	5,793,432.68	5,793,432.68	5,793,432.68	0.00	0.00	0.00
		M016-PAR GASTO DE OPERACIÓN DE LA CASA DE LA CULTURA	8,570,553.13	3,497,731.10	4,223,018.26	7,845,265.97	7,845,265.97	7,845,265.97	7,845,265.97	0.00	0.00	0.00
		M017-PAR GASTO DE OPERACIÓN DEL DEPARTAMENTO DE BIBLIOTECAS	6,389,378.71	3,207,229.26	3,334,169.85	6,262,438.12	6,262,438.12	6,262,438.12	6,262,438.12	0.00	0.00	0.00
		M007-PAR GASTO DE OPERACIÓN DE LA DIRECCIÓN DE ADMINISTRACIÓN.	49,278,063.62	20,866,824.62	23,772,730.02	46,372,158.22	46,372,158.22	46,372,158.22	46,372,158.22	0.00	0.00	0.00
		M022-PRO GASTOS DE OPERACIÓN DE ADMINISTRACIÓN	9,542,000.00	6,126,729.16	6,949,498.22	8,719,230.94	8,719,230.94	8,719,230.94	8,719,230.94	0.00	0.00	0.00
		M023-PRO MANTENIMIENTO DE MAQUINARIA PESADA	1,400,000.00	973,615.00	1,240,303.40	1,133,311.60	1,133,311.60	1,133,311.60	1,133,311.60	0.00	0.00	0.00
		M026-FIV GASTO DE OPERACION DE LA DIRECCION DE ADMINISTRACION (FIV)	0.00	4,406,435.00	571,922.00	3,834,513.00	3,834,513.00	3,834,513.00	3,834,513.00	0.00	0.00	0.00
		M027-SDR APORTACION SEDENER COMBUSTIBLE	0.00	2,179,000.00	0.00	2,179,000.00	2,179,000.00	2,179,000.00	2,179,000.00	0.00	0.00	0.00
		L001-PAR EROGACIONES POR RESOLUCIONES POR AUTORIDAD COMPETENTE	1,000,000.00	2,673,063.00	2,550,163.30	1,122,899.70	1,122,899.70	1,122,899.70	1,122,899.70	0.00	0.00	0.00
		M008-PAR GASTO DE OPERACIÓN DE LA DIRECCIÓN DE ASUNTOS JURÍDICOS	4,639,564.81	1,083,937.48	1,977,413.69	3,746,088.60	3,746,088.60	3,746,088.60	3,746,088.60	-0.00	0.00	0.00
		M009-PAR GASTO DE OPERACIÓN DE LA DIRECCIÓN DE ATENCIÓN CIUDADANA.	2,994,016.58	1,153,239.57	1,685,093.75	2,462,162.40	2,462,162.40	2,462,162.40	2,462,162.40	0.00	0.00	0.00
		M010-PAR GASTO DE OPERACIÓN DE LA DIRECCIÓN DE ATENCIÓN A LA MUJER.	1,690,068.09	597,323.82	723,860.35	1,563,531.56	1,563,531.56	1,563,531.56	1,563,531.56	0.00	0.00	0.00

**MUNICIPIO DE CUNDUACÁN, TABASCO.**  
**GASTO POR CATEGORIA PROGRAMATICA**  
**EJERCICIO: 2021 CORTE DEL 01 DE ENERO AL 31 DE DICIEMBRE**

P.P	U.R.	Descripción	Autorizado	Adecuaciones		Modificado	Devengado	Ejercido	Pagado	Saldo		
				Ampliaciones	Reducciones					SubEjercicio	Por Devengar	Devengado por Ejercer
		M011-PAR GASTO DE OPERACIÓN DE LA DIRECCIÓN DE PROTECCIÓN AMBIENTAL Y DESARROLLO SUSTENTABLE.	1,749,644.07	757,829.97	851,323.60	1,656,150.44	1,656,150.44	1,656,150.44	1,656,150.44	0.00	0.00	0.00
		M018-PAR GASTO DE OPERACIÓN DE LA COORDINACIÓN DEL DIF MUNICIPAL.	9,500,448.86	3,642,554.17	4,503,767.55	8,639,235.48	8,639,235.48	8,639,235.48	8,639,235.48	-0.00	0.00	0.00
		M019-PAR GASTO DE OPERACIÓN DE LA UNIDAD BASICA DE REHABILITACIÓN (UBR) (DIF)	3,594,809.60	1,571,951.06	1,785,807.29	3,380,953.37	3,380,953.37	3,380,953.37	3,380,953.37	0.00	0.00	0.00
		M020-PAR GASTO DE OPERACIÓN DEL DEPARTAMENTO DE CAPACITACIÓN PARA EL TRABAJO. (DIF)	3,106,240.48	1,096,103.27	1,337,458.30	2,864,885.45	2,864,885.45	2,864,885.45	2,864,885.45	0.00	0.00	0.00
		M021-PAR GASTO DE OPERACIÓN DEL CENDI MUNICIPAL.	3,929,302.70	1,685,678.30	1,957,689.30	3,657,291.70	3,657,291.70	3,657,291.70	3,657,291.70	0.00	0.00	0.00
		M024-PRO GASTO DE OPERACIÓN DEL CENDI MUNICIPAL.	420,000.00	0.00	420,000.00	0.00	0.00	0.00	0.00	0.00	0.00	0.00
N001		<b>DESASTRES NATURALES</b>	<b>1,000,000.00</b>	<b>150,000.00</b>	<b>931,709.99</b>	<b>218,290.01</b>	<b>218,290.01</b>	<b>218,290.01</b>	<b>218,290.01</b>	<b>0.00</b>	<b>0.00</b>	<b>0.00</b>
		N001-PRO CONTINGENCIAS CLIMATOLÓGICAS Y EPIDEMIOLÓGICAS	1,000,000.00	150,000.00	931,709.99	218,290.01	218,290.01	218,290.01	218,290.01	0.00	0.00	0.00
O001		<b>EVALUACIÓN Y CONTROL</b>	<b>7,890,890.69</b>	<b>3,653,216.60</b>	<b>4,271,477.19</b>	<b>7,272,630.10</b>	<b>7,272,630.10</b>	<b>7,272,630.10</b>	<b>7,272,630.10</b>	<b>0.00</b>	<b>0.00</b>	<b>0.00</b>
		O001-PAR GASTO DE OPERACIÓN DE LA CONTRALORIA MUNICIPAL.	7,290,890.69	3,303,216.60	3,918,297.19	6,675,810.10	6,675,810.10	6,675,810.10	6,675,810.10	0.00	0.00	0.00
		O002-FIV EVALUACIÓN AL DESEMPEÑO.	600,000.00	350,000.00	353,180.00	596,820.00	596,820.00	596,820.00	596,820.00	0.00	0.00	0.00
P009		<b>ADMINISTRACIÓN FINANCIERA</b>	<b>27,316,969.35</b>	<b>79,777,446.33</b>	<b>52,761,921.08</b>	<b>54,332,494.60</b>	<b>20,499,802.24</b>	<b>20,499,802.24</b>	<b>20,499,802.24</b>	<b>33,832,692.36</b>	<b>0.00</b>	<b>0.00</b>
		P001-PAR GASTO DE OPERACIÓN DE LA DIRECCIÓN DE FINANZAS.	15,300,612.27	7,107,977.95	5,872,095.19	16,536,495.03	16,536,495.03	16,536,495.03	16,536,495.03	0.00	0.00	0.00
		P002-PAR GASTO DE OPERACIÓN DE LA SUBDIRECCIÓN DE CATASTRO.	2,720,781.75	1,067,838.51	1,416,034.29	2,372,585.97	2,372,585.97	2,372,585.97	2,372,585.97	-0.00	0.00	0.00
		P003-PAR GASTO DE OPERACIÓN DE LA COORDINACIÓN DE REGLAMENTOS	1,310,180.96	548,432.70	549,234.42	1,309,379.24	1,309,379.24	1,309,379.24	1,309,379.24	0.00	0.00	0.00
		P005-PRO PROVISIONES PARA EROGACIONES CONTINGENTES	5,662,500.00	22,325,756.92	18,929,211.32	9,059,045.60	0.00	0.00	0.00	9,059,045.60	0.00	0.00
		P006-PRO COMISIONES SOBRE EL CONVENIO DE IMPUESTO PREDIAL	500,000.00	540,480.00	759,138.00	281,342.00	281,342.00	281,342.00	281,342.00	0.00	0.00	0.00
		P007-PAR PROVISIONES PARA EROGACIONES CONTINGENTES	1,822,894.37	34,677,364.00	14,022,113.19	22,478,145.18	0.00	0.00	0.00	22,478,145.18	0.00	0.00
		P008-RP- PROVISIONES PARA EROGACIONES CONTINGENTES (R.P. REM-I) (OBSERVADO) PAR 2018	0.00	2,282,331.31	4,242.58	2,278,088.73	0.00	0.00	0.00	2,278,088.73	0.00	0.00
		P009-PAR- FONDO DE INVERSION PUBLICA PRODUCTIVA PARTICIPACIONES REMANENTE 2020.	0.00	6,417,148.88	6,417,148.88	0.00	0.00	0.00	0.00	0.00	0.00	0.00
		P010-PRO- FONDO DE INVERSION PUBLICA PRODUCTIVA INGRESOS DE GESTION REMANENTE 2020.	0.00	4,792,703.21	4,792,703.21	0.00	0.00	0.00	0.00	0.00	0.00	0.00
		P011-PAR- PROVISIONES PARA EROGACIONES CONTINGENTES REFRENDO 2020.	0.00	15,143.19	0.00	15,143.19	0.00	0.00	0.00	15,143.19	0.00	0.00
		P012-PRO- PROVISIONES PARA EROGACIONES CONTINGENTES (REFRENDO 2020)	0.00	2,269.66	0.00	2,269.66	0.00	0.00	0.00	2,269.66	0.00	0.00
P010		<b>ADMINISTRACIÓN PROGRAMÁTICA Y PRESUPUESTARIA</b>	<b>7,282,687.02</b>	<b>3,697,764.12</b>	<b>3,608,448.54</b>	<b>7,372,002.60</b>	<b>7,372,002.60</b>	<b>7,372,002.60</b>	<b>7,372,002.60</b>	<b>0.00</b>	<b>0.00</b>	<b>0.00</b>
		P004-PAR GASTO DE OPERACIÓN DE LA DIRECCIÓN DE PROGRAMACIÓN.	7,282,687.02	3,697,764.12	3,608,448.54	7,372,002.60	7,372,002.60	7,372,002.60	7,372,002.60	0.00	0.00	0.00

L.C.P. JUAN MOISES ARIAS BLE  
DIRECTOR DE PROGRAMACION

DRA. YANTZY DILLAY GARCIA CAMPOS  
SINDICO DE EGRESOS

LIC. JESUS ABRAHAM CANO GONZALEZ  
PRESIDENTE MUNICIPAL

**MUNICIPIO DE CUNDUACAN, TABASCO.**  
**GASTO POR PROGRAMAS Y PROYECTOS**  
**EJERCICIO: 2021 CORTE DEL 01 DE ENERO AL 31 DE DICIEMBRE**

P.P	Proy.	Descripción	Autorizado	Adecuaciones		Modificado	Devengado	Ejercido	Pagado	Subejercicio
				Ampliaciones	Reducciones					
		<b>Presupuesto Total</b>	<b>548,761,289.00</b>	<b>527,198,306.14</b>	<b>426,375,799.56</b>	<b>649,583,795.58</b>	<b>597,799,852.34</b>	<b>597,799,852.34</b>	<b>597,799,852.34</b>	<b>0.00</b>
CC002	FONDO MUNICIPAL DE PARTICIPACIONES		0.00	2,221,262.08	2,214,533.92	6,728.16	0.00	0.00	0.00	0.00
	C001-FEIEF PROVISIONES PARA EROGACIONES CONTINGENTES (FONDO DE ESTABILIZACIÓN DE LOS INGRESOS DE LAS ENTIDADES FEDERATIVAS). (FEIEF)		0.00	2,218,739.94	2,214,533.92	4,206.02	0.00	0.00	0.00	0.00
	C002-FEIEF-REFPROVISIONES PARA EROGACIONES CONTINGENTES (REFRENDO 2020)		0.00	2,522.14	0.00	2,522.14	0.00	0.00	0.00	0.00
E019	VIGILANCIA DEL TRÁNSITO		8,365,137.62	5,325,486.10	5,388,668.68	8,301,955.04	8,157,054.60	8,157,054.60	8,157,054.60	0.00
	E002-FIV GASTO DE OPERACION DE LA DIRECCION DE TRANSITO MUNICIPAL		6,060,089.62	3,394,224.78	3,722,897.98	5,731,416.42	5,731,416.42	5,731,416.42	5,731,416.42	0.00
	E003-CONV GASTO DE OPERACION DE LA DIRECCION DE TRANSITO MUNICIPAL		2,305,048.00	1,588,405.78	1,494,342.93	2,399,110.85	2,254,210.41	2,254,210.41	2,254,210.41	0.00
	E019-CONV- GASTO DE OPERACION DE LA DIRECCION DE TRANSITO MUNICIPAL (REMA 2020)		0.00	342,855.54	171,427.77	171,427.77	171,427.77	171,427.77	171,427.77	0.00
E046	SALVAGUARDA DE LA INTEGRIDAD FÍSICA Y PATRIMONIAL DE LOS HABITANTES.		90,723,164.38	41,648,383.31	47,668,849.52	84,702,698.17	84,702,232.03	84,702,232.03	84,702,232.03	0.00
	E001-FIV GASTO DE OPERACIÓN DE LA DIRECCIÓN DE SEGURIDAD PÚBLICA.		90,258,864.38	37,501,790.76	44,161,110.11	83,599,545.03	83,599,545.03	83,599,545.03	83,599,545.03	0.00
	E006-FIV PROVISIONES PARA EROGACIONES CONTINGENTES		464,300.00	3,043,543.99	3,507,377.85	466.14	0.00	0.00	0.00	0.00
	E020-FEIEF GASTO DE AOPERACION DE LA DIRECCION DE ADMINISTRACION		0.00	1,103,048.56	361.56	1,102,687.00	1,102,687.00	1,102,687.00	1,102,687.00	0.00
E049	MANTENIMIENTO Y LIMPIEZA A VIALIDADES		39,920,968.95	21,027,951.54	26,249,513.79	34,699,406.70	34,699,406.70	34,699,406.70	34,699,406.70	0.00
	E008-PAR GASTO DE OPERACION DEL DEPARTAMENTO DE LIMPIA Y ORNATO.		29,728,486.44	15,863,332.19	19,501,364.92	26,090,453.71	26,090,453.71	26,090,453.71	26,090,453.71	0.00
	E010-PAR GASTOS DE OPERACIÓN DEL DEPARTAMENTO DE BACHEO.		2,279,097.52	928,737.97	1,405,152.38	1,802,683.11	1,802,683.11	1,802,683.11	1,802,683.11	0.00
	E011-PAR GASTOS DE OPERACIÓN DEL DEPARTAMENTO DE MANTENIMIENTO DE CAMINOS.		5,458,384.99	2,359,164.92	3,070,571.84	4,746,978.07	4,746,978.07	4,746,978.07	4,746,978.07	0.00
	E014-PRO MANTENIMIENTO DE DIVERSAS CALLES DE LA CIUDAD.		420,000.00	32,852.00	412,763.83	40,088.17	40,088.17	40,088.17	40,088.17	0.00
	E015-PRO PINTURA EN GUARNICIONES		150,000.00	165,224.00	134,036.82	181,187.18	181,187.18	181,187.18	181,187.18	0.00
	E017-PRO GASTOS DE OPERACIÓN DEL BASURERO MUNICIPAL.		1,885,000.00	1,678,640.46	1,725,624.00	1,838,016.46	1,838,016.46	1,838,016.46	1,838,016.46	0.00
E050	SERVICIO DE ALUMBRADO PÚBLICO		42,164,840.94	2,856,087.61	7,741,058.17	37,279,870.38	37,279,870.38	37,279,870.38	37,279,870.38	0.00
	E005-PAR GASTOS DE OPERACIÓN DEL DEPARTAMENTO DEL ALUMBRADO PÚBLICO.		3,814,840.94	1,414,165.61	1,954,585.88	3,274,420.67	3,274,420.67	3,274,420.67	3,274,420.67	0.00
	E007-PAR PAGO DEL CONSUMO DE ENERGÍA ELÉCTRICA		38,000,000.00	1,441,922.00	5,777,483.93	33,664,438.07	33,664,438.07	33,664,438.07	33,664,438.07	0.00
	E016-PRO MANTENIMIENTO DEL ALUMBRADO PUBLICO.		350,000.00	0.00	8,988.36	341,011.64	341,011.64	341,011.64	341,011.64	0.00
E053	SERVICIOS A RASTROS		917,179.44	327,546.46	451,925.69	792,800.21	792,800.21	792,800.21	792,800.21	0.00
	E004-PAR GASTOS DE OPERACIÓN DEL RASTRO MUNICIPAL.		833,179.44	308,173.58	358,497.41	782,855.61	782,855.61	782,855.61	782,855.61	0.00
	E013-PRO OPERACION DEL RASTRO MUNICIPAL.		84,000.00	19,372.88	93,428.28	9,944.60	9,944.60	9,944.60	9,944.60	0.00
E054	MANTENIMIENTO Y LIMPIEZA A ESPACIOS PÚBLICOS		4,506,150.00	1,751,928.65	2,773,267.90	3,484,810.75	3,484,810.75	3,484,810.75	3,484,810.75	0.00
	E012-PAR GASTOS DE OPERACION DEL DEPARTAMENTO DE MANTENIMIENTO DE LA UNIDAD DEPORTIVA.		3,584,650.00	1,440,754.21	1,929,738.55	3,095,665.66	3,095,665.66	3,095,665.66	3,095,665.66	0.00
	E018-PRO MANTENIMIENTO DE PINTURA DE EDIFICIOS PUBLICOS		300,000.00	263,409.34	210,918.91	352,490.43	352,490.43	352,490.43	352,490.43	0.00
	F004-PRO GASTO DE OPERACION DEL RANCHO MUNICIPAL (PRODUCCION DE ESPECIES ACUICOLAS, FORESTAL Y PECUARIAS)		621,500.00	47,765.10	632,610.44	36,654.66	36,654.66	36,654.66	36,654.66	0.00
F001	DESARROLLO AGRÍCOLA		550,000.00	133,131.60	471,755.82	211,375.78	211,375.78	211,375.78	211,375.78	0.00
	F015-PRO MECANIZACIÓN AGRÍCOLA		550,000.00	133,131.60	471,755.82	211,375.78	211,375.78	211,375.78	211,375.78	0.00
F008	APOYO TURÍSTICO		2,000,000.00	0.00	2,000,000.00	0.00	0.00	0.00	0.00	0.00
	F016-PRO FERIA MUNICIPAL		2,000,000.00	0.00	2,000,000.00	0.00	0.00	0.00	0.00	0.00
F027	ASISTENCIA SOCIAL Y ATENCIÓN A GRUPOS VULNERABLES		1,750,000.00	7,878,889.74	2,563,351.99	7,065,537.75	7,065,537.75	7,065,537.75	7,065,537.75	0.00
	F001-PRO ATENCION A LA DEMANDA		800,000.00	932,459.12	767,593.09	964,866.03	964,866.03	964,866.03	964,866.03	0.00
	F002-PRO APOYO A PERSONAS DE LA TERCERA EDAD Y PERSONAS CON ALGUNA DISCAPACIDAD GRAVE PARA CUBRIR SUS OBLIGACIONES FISCALES.		150,000.00	897,500.00	993,683.27	53,816.73	53,816.73	53,816.73	53,816.73	0.00
	F014-PRO APOYO SOCIAL COMO INCENTIVO DEL IMPUESTO PREDIAL.		800,000.00	2,997,519.50	800,075.63	2,997,443.87	2,997,443.87	2,997,443.87	2,997,443.87	0.00
	F020-PAR APOYO AL PERSONAL DEL AYUNTAMIENTO POR EL IMPACTO FISCAL, PARA LAS MEJORAS DE LAS CONDICIONES DE LA ECONOMIA FAMILIAR		0.00	2,311,411.12	0.00	2,311,411.12	2,311,411.12	2,311,411.12	2,311,411.12	0.00
	F022-PRO INCENTIVO NAVIDENO PARA PAGO DE IMPUESTO PREDIAL		0.00	740,000.00	2,000.00	738,000.00	738,000.00	738,000.00	738,000.00	0.00
F029	APOYO Y FOMENTO A LA EDUCACIÓN		100,000.00	0.00	67,313.52	32,686.48	32,686.48	32,686.48	32,686.48	0.00
	F012-PRO APOYO A INSTITUCIONES EDUCATIVAS		100,000.00	0.00	67,313.52	32,686.48	32,686.48	32,686.48	32,686.48	0.00
F030	APOYO Y FOMENTO A LA CULTURA Y LAS ARTES		5,758,061.07	2,972,271.35	4,020,462.33	4,709,870.09	4,709,870.09	4,709,870.09	4,709,870.09	0.00
	E009-PAR GASTOS DE OPERACION DEL DEPARTAMENTO DE MANTENIMIENTO DE ESPACIOS RECREATIVOS		3,653,061.07	1,870,751.19	1,936,794.44	3,587,017.82	3,587,017.82	3,587,017.82	3,587,017.82	0.00

**MUNICIPIO DE CUNDUACAN, TABASCO.**  
**GASTO POR PROGRAMAS Y PROYECTOS**  
**EJERCICIO: 2021 CORTE DEL 01 DE ENERO AL 31 DE DICIEMBRE**

P.P	Proy.	Descripción	Autorizado	Adecuaciones		Modificado	Devengado	Ejercido	Pagado	Subejercicio
				Ampliaciones	Reducciones					
	F005-PRO	OPERACION DEL VIVERO	105,000.00	0.00	105,000.00	0.00	0.00	0.00	0.00	0.00
	F006-PRO	FESTEJO DEL DÍA DEL NIÑO	500,000.00	0.00	500,000.00	0.00	0.00	0.00	0.00	0.00
	F013-PRO	FIESTAS DECEMBRINAS	500,000.00	0.00	500,000.00	0.00	0.00	0.00	0.00	0.00
	F019-PRO	CELEBRACIÓN DE LAS FIESTAS PATRIAS Y CONMEMORACIÓN DE LA FUNDACIÓN DE CUNDUACÁN	1,000,000.00	13,768.16	784,375.97	229,392.19	229,392.19	229,392.19	229,392.19	0.00
	F021-PRO	FIESTAS DECEMBRINAS	0.00	1,087,752.00	194,291.92	893,460.08	893,460.08	893,460.08	893,460.08	0.00
F031	APOYO Y FOMENTO AL DEPORTE Y RECREACIÓN		1,000,000.00	124,851.86	1,048,161.56	76,690.30	76,690.30	76,690.30	76,690.30	0.00
	F009-PRO	GASTO DE OPERACIÓN DE LA ALBERCA.	445,000.00	0.00	445,000.00	0.00	0.00	0.00	0.00	0.00
	F010-PRO	GASTOS DE OPERACIÓN DEL CENTRO DE CONVIVENCIA.	105,000.00	100,000.00	205,000.00	0.00	0.00	0.00	0.00	0.00
	F011-PRO	APOYO AL DEPORTE	450,000.00	24,851.86	398,161.56	76,690.30	76,690.30	76,690.30	76,690.30	0.00
F032	FOMENTO A LA ACTIVIDAD AGROPECUARIA Y FORESTAL		60,000.00	622.00	29,000.00	31,622.00	31,622.00	31,622.00	31,622.00	0.00
	F003-PRO	CHAPEO DE CAMPOS DEPORTIVOS	60,000.00	622.00	29,000.00	31,622.00	31,622.00	31,622.00	31,622.00	0.00
K002	INFRAESTRUCTURA PARA AGUA POTABLE		0.00	1,575,945.41	142,083.94	1,433,861.47	1,433,861.47	1,433,861.47	1,433,861.47	0.00
	K117-FISE-REF	No. DE OBRA 5000086.- CONSTRUCCION DE TANQUE ELEVADO PARA EL ALMACENAMIENTO DE AGUA POTABLE EN EL MUNICIPIO DE CUNDUACAN, LOCALIDAD HUIMANGO	0.00	655,642.50	2,195.58	653,446.92	653,446.92	653,446.92	653,446.92	0.00
	K301-FISE	05000172.- LA CONSTRUCCION DE RED DE AGUA POTABLE EN LA COL. ALIANZA POR EL CAMBIO	0.00	590,776.23	138,970.39	451,805.84	451,805.84	451,805.84	451,805.84	0.00
	K307-FIII	APORTACION MUNICIPAL AL PROYECTO K301-FISE.- 05000172.- LA CONSTRUCCION DE RED DE AGUA POTABLE EN LA COL. ALIANZA POR EL CAMBIO	0.00	236,310.50	0.00	236,310.50	236,310.50	236,310.50	236,310.50	0.00
	K312-HM	REHABILITACION DE LINEA DE AGUA POTABLE EN LA CALLE MARIANO ESCOBEDO, TRAMO AVENIDA ZARAGOZA A LA AVENIDA CUAHUTEMOC	0.00	93,216.18	917.97	92,298.21	92,298.21	92,298.21	92,298.21	0.00
K003	DRENAJE Y ALCANTARILLADO		0.00	18,375,387.77	654,300.05	17,721,087.72	16,816,290.39	16,816,290.39	16,816,290.39	0.00
	K116-FISE-REF	No. DE OBRA 5000081.- CONSTRUCCION DE SISTEMA DE AGUA POTABLE EN EL MUNICIPIO DE CUNDUACAN, LOCALIDAD HUIMANGO 2DA. SECCION (SECTOR LA CANDELARIA)	0.00	3,412,367.20	150,146.32	3,262,220.88	3,262,220.88	3,262,220.88	3,262,220.88	0.00
	K118-FISE-REF	No. DE OBRA 5000082.- CONSTRUCCION DE SISTEMA DE AGUA POTABLE EN MUNICIPIO DE CUNDUACAN, LOCALIDAD LIBERTAD 2DA. SECCION	0.00	2,816,631.36	0.00	2,816,631.36	2,816,631.36	2,816,631.36	2,816,631.36	0.00
	K119-FISE-REF	No. DE OBRA 5000087.- CONSTRUCCION DE TANQUE ELEVADO PARA EL ALMACENAMIENTO DE AGUA POTABLE EN EL MUNICIPIO DE CUNDUACAN, LOCALIDAD LIBERTAD 2DA. SECCION	0.00	552,586.93	0.01	552,586.92	552,586.92	552,586.92	552,586.92	0.00
	K120-FISE-REF	No. DE OBRA 5000083.- CONSTRUCCION DE TANQUE ELEVADO PARA EL ALMACENAMIENTO DE AGUA POTABLE EN EL MUNICIPIO DE CUNDUACAN, EJIDO EL TULAR	0.00	191,305.06	0.00	191,305.06	191,305.06	191,305.06	191,305.06	0.00
	K136-FIII	AMPLIACION DE RED DE DRENAJE SANITARIO EN CALLES	0.00	425,352.22	3,519.15	421,833.07	421,833.07	421,833.07	421,833.07	0.00
	K137-FIII	AMPLIACION DE DRENAJE SANITARIO EN LA COL. LOMA BONITA	0.00	624,378.96	4,887.79	619,491.17	619,491.17	619,491.17	619,491.17	0.00
	K143-HM	REHABILITACION DE DRENAJE SANITARIO CALLE MIGUEL HIDALGO - AV. JUAREZ ENTRE RAMON MENDOZA Y ADOLFO RUIZ CORTINEZ	0.00	859,000.00	3,598.55	855,401.45	855,401.45	855,401.45	855,401.45	0.00
	K144-HT	REHABILITACION DE DRENAJE SANITARIO CALLE RAMON MENDOZA ENTRE MADERO Y PERIFERICO	0.00	803,048.00	3,204.59	799,843.41	799,843.41	799,843.41	799,843.41	0.00
K254-PRO-REM	REPARACION DE INTERCONEXION A DRENAJE SANITARIO CALLE ATLETISMO		0.00	117,970.04	2,096.90	115,873.14	115,873.14	115,873.14	115,873.14	0.00
K259-FIII	REHABILITACION DE DRENAJE SANITARIO EN CALLE EMILIANO ZAPATA DEL FRACCIONAMIENTO CUNDUACAN 2000		0.00	581,087.49	3,458.03	577,629.46	577,629.46	577,629.46	577,629.46	0.00
	K263-FIII	REHABILITACION DE DRENAJE SANITARIO EN LA CALLE MARIANO ESCOBEDO, TRAMO AVENIDA ZARAGOZA A LA AVENIDA CUAHUTEMOC	0.00	1,645,341.80	70,695.43	1,574,646.37	1,574,646.37	1,574,646.37	1,574,646.37	0.00
	K272-FIII	REHABILITACION DE DRENAJE SANITARIO EN AVENIDA PROF. RAMON MENDOZA	0.00	925,496.20	8,331.76	917,164.44	917,164.44	917,164.44	917,164.44	0.00
	K291-PRO	REHABILITACION DE DRENAJE SANITARIO EN FRACC. SAN ANTONIO (ANDADOR WATERPOLO)	0.00	212,362.42	2,062.73	210,299.69	210,299.69	210,299.69	210,299.69	0.00
	K299-FISE	05000171.- CONSTRUCCION DE RED DE DRENAJE SANITARIO EN EL MUNICIPIO DE CUNDUACAN, TABASCO EN LA CD. DE CUNDUACAN (COL. ALIANZA POR EL CAMBIO)	0.00	3,070,126.42	396,813.01	2,673,313.41	2,673,313.41	2,673,313.41	2,673,313.41	0.00
	K305-FIII	APORTACION MUNICIPAL AL PROYECTO K299-FISE.- 05000171.- CONSTRUCCION DE RED DE DRENAJE SANITARIO EN EL MUNICIPIO DE CUNDUACAN, TABASCO EN LA CD. DE CUNDUACAN (COL. ALIANZA POR EL CAMBIO)	0.00	1,228,050.56	0.00	1,228,050.56	1,228,050.56	1,228,050.56	1,228,050.56	0.00
	K369-HT	MANTENIMIENTO DE RED DE AGUAS PLUVIALES CALLE MATAMOROS	0.00	252,417.86	1,500.00	250,917.86	0.00	0.00	0.00	0.00
	K374-HM	MANTENIMIENTO DE DRENAJE SANITARIO EN CALLE DE LA TORTILLERIA	0.00	657,865.25	3,985.78	653,879.47	0.00	0.00	0.00	0.00
K004	ELECTRIFICACION		0.00	6,868,067.18	66,336.32	6,801,730.86	6,215,328.47	6,215,328.47	6,215,328.47	0.00
	K162-FIII	AMPLIACION Y MEJORAMIENTO DE LA RED DE DISTRIBUCION DE ENERGIA ELECTRICA EN MEDIA Y BAJA TENSION	0.00	723,609.60	6,342.65	717,266.95	717,266.95	717,266.95	717,266.95	0.00
	K163-FIII	AMPLIACION DE RED DE DISTRIBUCION DE ENERGIA ELECTRICA EN MEDIA Y BAJA TENSION	0.00	1,370,984.99	8,530.29	1,362,454.70	1,362,454.70	1,362,454.70	1,362,454.70	0.00

**MUNICIPIO DE CUNDUACAN, TABASCO.**  
**GASTO POR PROGRAMAS Y PROYECTOS**  
EJERCICIO: 2021 CORTE DEL 01 DE ENERO AL 31 DE DICIEMBRE

P.P	Proy.	Descripción	Autorizado	Adecuaciones		Modificado	Devengado	Ejercido	Pagado	Subejercicio
				Ampliaciones	Reducciones					
		K164-FIII AMPLIACION DE RED DE DISTRIBUCION DE ENERGIA ELECTRICA EN MEDIA Y BAJA TENSION (COL. HOMBRES ILUSTRES)	0.00	493,145.55	4,315.47	488,830.08	488,830.08	488,830.08	488,830.08	0.00
		K165-FIII AMPLIACION DE RED DE DISTRIBUCION DE ENERGIA ELECTRICA EN MEDIA Y BAJA TENSION	0.00	299,798.66	2,916.14	296,882.52	296,882.52	296,882.52	296,882.52	0.00
		K166-FIII AMPLIACION Y MEJORAMIENTO DE LA RED DE DISTRIBUCION DE ENERGIA ELECTRICA EN MEDIA Y BAJA TENSION	0.00	520,701.36	3,292.02	517,409.34	517,409.34	517,409.34	517,409.34	0.00
		K274-FIII AMPLIACION DE LA RED DE DISTRIBUCION DE ENERGIA ELECTRICA EN MEDIA Y BAJA TENSION	0.00	280,553.25	19,441.79	261,111.46	261,111.46	261,111.46	261,111.46	0.00
		K275-FIII AMPLIACION DE LA RED DE DISTRIBUCION DE ENERGIA ELECTRICA EN MEDIA Y BAJA TENSION	0.00	558,025.96	14,058.28	543,967.68	543,967.68	543,967.68	543,967.68	0.00
		K345-FIII AMPLIACION DE RED DE DISTRIBUCION DE ENERGIA ELECTRICA EN MEDIA Y BAJA TENSION	0.00	2,031,145.42	3,739.68	2,027,405.74	2,027,405.74	2,027,405.74	2,027,405.74	0.00
		K370-HT AMPLIACION DE RED DE DISTRIBUCION DE ENERGIA ELECTRICA EN MEDIA Y BAJA TENSION	0.00	590,102.39	3,700.00	586,402.39	0.00	0.00	0.00	0.00
K005	URBANIZACIÓN	0.00 149,698,461.76 4,890,178.02 144,808,283.74 131,530,710.26 131,530,710.26 131,530,710.26	0.00	149,698,461.76	4,890,178.02	144,808,283.74	131,530,710.26	131,530,710.26	131,530,710.26	0.00
		K101-PAR-REF REHABILITACION DE CAMINO A BASE DE MEZCLA ASFALTICA EN FRIO TRAMO COBACH # 32	0.00	2,575,521.20	61.94	2,575,459.26	2,575,459.26	2,575,459.26	2,575,459.26	0.00
		K102-PAR-REF REHABILITACION DE CAMINO A BASE DE MEZCLA ASFALTICA EN CALIENTE TRAMO CARLOS ROVIROSA AL PUENTE SANTO TOMAS	0.00	2,942,373.32	2.13	2,942,371.19	2,942,371.19	2,942,371.19	2,942,371.19	0.00
		K103-FEIEF-REF RECONSTRUCCION DE CALLE BASE DE MEZCLA ASFALTICA EN CALIENTE (CALLE JAIME MARTINEZ)	0.00	395,035.68	2,518.67	392,517.01	392,517.01	392,517.01	392,517.01	0.00
		K105-HT-REF REHABILITACION DE CALLES BASE DE MEZCLA ASFALTICA EN FRIO	0.00	1,615,248.87	311.32	1,614,937.55	1,614,937.55	1,614,937.55	1,614,937.55	0.00
		K106-HM-REF CONSTRUCCION DE GUARNICIONES Y BANQUETA EN CALLE COMALCALCO EN EL FRACC. CUNDUACAN 2000	0.00	228,686.54	0.60	228,685.94	228,685.94	228,685.94	228,685.94	0.00
		K107-HM-REF REHABILITACION DE CAMINO A BASE DE BACHEO CON MEZCLA ASFALTICA EN FRIO (EL JOBAL)	0.00	1,209,692.68	48.47	1,209,644.21	1,209,644.21	1,209,644.21	1,209,644.21	0.00
		K108-HM-REF REHABILITACION DE CAMINO A BASE DE MEZCLA ASFALTICA EN CALIENTE	0.00	401,468.00	5,932.34	395,535.66	395,535.66	395,535.66	395,535.66	0.00
		K109-HM-REF REHABILITACION A BASE DE MEZCLA ASFALTICA EN FRIO EN TRAMOS AISLADOS DE LA PROLONGACION DE AV. 1RO. DE NOVIEMBRE	0.00	323,056.15	0.00	323,056.15	323,056.15	323,056.15	323,056.15	0.00
		K110-FIII-REF REHABILITACION DE CAMINO A BASE DE MEZCLA ASFALTICA EN CALIENTE (PRIMERA ETAPA)	0.00	9,423,582.43	1.87	9,423,580.56	9,423,580.56	9,423,580.56	9,423,580.56	0.00
		K111-FIII-REF REHABILITACION DE CAMINO A BASE DE MEZCLA ASFALTICA EN CALIENTE	0.00	226,098.42	61.34	226,037.08	226,037.08	226,037.08	226,037.08	0.00
		K112-FIII-REF CONSTRUCCION DE CALLES A BASE DE MEZCLA ASFALTICA EN FRIO	0.00	382,027.36	0.00	382,027.36	382,027.36	382,027.36	382,027.36	0.00
		K114-PRO-REF REHABILITACION DE CAMINO A BASE DE MEZCLA ASFALTICA EN CALIENTE (ENTRADA A LOS	0.00	2,465,129.35	2,269.20	2,462,860.15	2,462,860.15	2,462,860.15	2,462,860.15	0.00
		K121-FISE-REF No DE OBRA 270060016.- REHABILITACION DE CAMINO A BASE DE MEZCLA ASFALTICA EN FRIO, EN EL MUNICIPIO DE CUNDUACAN, EN EL POB. CUCUYULAPA (SECTOR EL CAMELLON)	0.00	1,912,010.29	10.05	1,912,000.24	1,912,000.24	1,912,000.24	1,912,000.24	0.00
		K122-PAR-REF CONSTRUCCION DE CAMINO A BASE DE MEZCLA ASFALTICA EN FRIO	0.00	172,137.20	999.50	171,137.70	171,137.70	171,137.70	171,137.70	0.00
		K123-PAR-REF REHABILITACION DE CAMINO A BASE DE MEZCLA ASFALTICA EN FRIO	0.00	299,769.64	998.14	298,771.50	298,771.50	298,771.50	298,771.50	0.00
		K125-PAR-REF REHABILITACION DE CAMINO A BASE DE MEZCLA ASFALTICA EN FRIO	0.00	566,491.02	3,076.60	563,414.42	563,414.42	563,414.42	563,414.42	0.00
		K126-PAR-REF REHABILITACION DE CAMINO A BASE DE MEZCLA ASFALTICA EN FRIO	0.00	652,222.73	945.38	651,277.35	651,277.35	651,277.35	651,277.35	0.00
		K127-PAR-REF REHABILITACION DE CAMINO A BASE DE MEZCLA ASFALTICA EN FRIO	0.00	668,078.10	3,522.98	664,555.12	664,555.12	664,555.12	664,555.12	0.00
		K128-PAR-REF REHABILITACION DE CAMINO A BASE DE GRAVA DE REVESTIMIENTO DE 1 1/2" A FINOS	0.00	460,905.26	2,285.60	458,619.66	458,619.66	458,619.66	458,619.66	0.00
		K131-FIII REHABILITACION DE CALLES A BASE DE MEZCLA ASFALTICA EN FRIO	0.00	2,230,662.90	10,441.38	2,220,221.52	2,220,221.52	2,220,221.52	2,220,221.52	0.00
		K132-FIII REHABILITACION DE CALLES A BASE DE MEZCLA ASFALTICA EN CALIENTE, COL. AMPLIACION LA	0.00	1,725,970.02	2,185.42	1,723,784.60	1,723,784.60	1,723,784.60	1,723,784.60	0.00
		K133-FIII REHABILITACION DE CALLES A BASE DE MEZCLA ASFALTICA EN CALIENTE EN LA COL. BARRIO POBRE	0.00	2,349,738.48	10,608.03	2,339,130.45	2,339,130.45	2,339,130.45	2,339,130.45	0.00
		K134-FIII REHABILITACION DE CALLES A BASE DE MEZCLA ASFALTICA EN CALIENTE	0.00	2,071,211.84	5,489.63	2,065,722.21	2,065,722.21	2,065,722.21	2,065,722.21	0.00
		K135-FIII REHABILITACION DE CALLES A BASE DE MEZCLA ASFALTICA EN FRIO	0.00	1,648,363.58	5,119.59	1,643,243.99	1,643,243.99	1,643,243.99	1,643,243.99	0.00
		K138-FIII REHABILITACION DE CALLES A BASE DE MEZCLA ASFALTICA EN FRIO EN LA COL. LOMA BONITA	0.00	609,992.33	5,416.91	604,575.42	604,575.42	604,575.42	604,575.42	0.00
		K139-FIII REHABILITACION DE CALLES A BASE DE MEZCLA ASFALTICA EN FRIO	0.00	2,663,083.60	6,342.90	2,656,740.70	2,656,740.70	2,656,740.70	2,656,740.70	0.00
		K140-FIII REHABILITACION DE CAMINO A BASE DE MEZCLA ASFALTICA EN CALIENTE	0.00	2,054,353.07	5,378.29	2,048,974.78	2,048,974.78	2,048,974.78	2,048,974.78	0.00
		K141-FIII REHABILITACION DE CAMINO EN TRAMOS AISLADOS A BASE DE BACHEO CON MEZCLA ASFALTICA EN FRIO Y SELLO	0.00	1,763,550.85	3,016.04	1,760,534.81	1,760,534.81	1,760,534.81	1,760,534.81	0.00
		K142-FIII REHABILITACION DE CAMINO A BASE DE MEZCLA ASFALTICA EN FRIO	0.00	2,626,937.14	7,758.06	2,619,179.08	2,619,179.08	2,619,179.08	2,619,179.08	0.00
		K145-FIII REHABILITACION DE CAMINO A BASE DE MEZCLA ASFALTICA EN FRIO (TRAMO SAMARIA-RA. YOLOXOCHITL 3RA. SANTA ELENA)	0.00	1,800,397.80	6,391.29	1,794,006.51	1,794,006.51	1,794,006.51	1,794,006.51	0.00
		K146-FIII REHABILITACION DE CAMINO A BASE DE MEZCLA ASFALTICA EN CALIENTE EN CRUCE DE LOS SEMAFOROS POR EL RESTAURANT GONZALEZ	0.00	249,642.36	4,701.25	244,941.11	244,941.11	244,941.11	244,941.11	0.00
		K147-FIII REHABILITACION DE CAMINO A BASE DE MEZCLA ASFALTICA EN FRIO.	0.00	559,371.48	2,719.85	556,651.63	556,651.63	556,651.63	556,651.63	0.00

**MUNICIPIO DE CUNDUACAN, TABASCO.**  
**GASTO POR PROGRAMAS Y PROYECTOS**  
EJERCICIO: 2021 CORTE DEL 01 DE ENERO AL 31 DE DICIEMBRE

P.P	Proy.	Descripción	Autorizado	Adecuaciones		Modificado	Devengado	Ejercido	Pagado	Subejercicio
				Ampliaciones	Reducciones					
	K149-FIII	REHABILITACION DE CAMINO A BASE DE MEZCLA ASFALTICA EN FRIO EN TRAMOS AISLADOS (RA. MIAHUATLAN 2DA.- EL CASTAÑO)	0.00	1,527,810.83	4,454.42	1,523,356.41	1,523,356.41	1,523,356.41	1,523,356.41	0.00
	K150-FIII	REHABILITACION DE CAMINO A BASE DE MEZCLA ASFALTICA EN FRIO EN TRAMOS AISLADOS (TRAMO PUENTE BATALLON)	0.00	786,119.10	4,106.53	782,012.57	782,012.57	782,012.57	782,012.57	0.00
	K151-FIII	REHABILITACION DE CAMINO A BASE DE MEZCLA ASFALTICA EN FRIO EN TRAMOS AISLADOS (TERMINA POSTE DE CFE)	0.00	1,692,204.50	4,478.20	1,687,726.30	1,687,726.30	1,687,726.30	1,687,726.30	0.00
	K152-FIII	REHABILITACION DE CAMINO A BASE DE MEZCLA ASFALTICA EN FRIO EN TRAMOS AISLADOS.	0.00	742,236.89	3,723.25	738,513.64	738,513.64	738,513.64	738,513.64	0.00
	K153-FIII	REHABILITACION DE CAMINO A BASE DE MEZCLA ASFALTICA EN FRIO EN TRAMOS AISLADOS (TRAMO YOLOXOCHITL 2DA. SECCION-EJ. MANTILLA)	0.00	1,421,425.07	5,932.09	1,415,492.98	1,415,492.98	1,415,492.98	1,415,492.98	0.00
	K154-FIII	REHABILITACION DE CAMINO A BASE DE MEZCLA ASFALTICA EN FRIO EN TRAMOS AISLADOS.	0.00	675,879.03	5,660.51	670,218.52	670,218.52	670,218.52	670,218.52	0.00
	K155-FIII	REHABILITACION DE CAMINO DE TERRACERIA CON GRAVA DE REVESTIMIENTO DE 1 1/2" A FINOS.	0.00	487,545.59	6,696.27	480,849.32	480,849.32	480,849.32	480,849.32	0.00
	K157-FIII	REHABILITACION DE CAMINO A BASE DE MEZCLA ASFALTICA EN CALIENTE	0.00	759,975.06	5,647.86	754,327.20	754,327.20	754,327.20	754,327.20	0.00
	K158-FIII	REHABILITACION DE CAMINO A BASE DE MEZCLA ASFALTICA EN FRIO EN TRAMOS AISLADOS	0.00	1,051,438.81	1,051,438.81	0.00	0.00	0.00	0.00	0.00
	K161-FIII	REHABILITACION DE CALLE A BASE DE MEZCLA ASFALTICA EN CALIENTE TRAMO LA RAMPA - CFE	0.00	2,609,995.79	2,609,995.79	0.00	0.00	0.00	0.00	0.00
	K167-FIII	CONSTRUCCION DE CAMINO A BASE DE MEZCLA ASFALTICA EN FRIO	0.00	365,938.33	365,938.33	0.00	0.00	0.00	0.00	0.00
	K168-FIII	REHABILITACION DE CALLE A BASE DE MEZCLA ASFALTICA EN CALIENTE TRAMO LA RAMPA - CFE	0.00	2,730,366.73	6,854.35	2,723,512.38	2,723,512.38	2,723,512.38	2,723,512.38	0.00
	K238-HM	SUMINISTRO PARA INSTALACION DE FAROLES PARA ALUMBRADO PUBLICO EN LA CIUDAD	0.00	150,000.00	1,366.42	148,633.58	148,633.58	148,633.58	148,633.58	0.00
	K241-HM	CONSTRUCCION DE CALLES A BASE DE GRAVA DE REVESTIMIENTO DE 1 1/2" A FINOS EN LA COL. AMPLIACION ABRAHAM DE LA CRUZ	0.00	626,680.31	3,248.96	623,431.35	623,431.35	623,431.35	623,431.35	0.00
	K243-FIII	AMPLIACION DE ALUMBRADO PUBLICO EN LA CALLE EMILIANO ZAPATA Y AV. JALPA DEL FRACCIONAMIENTO CUNDUACAN 2000, EN LA CIUDAD DE CUNDUACAN, DEL MUNICIPIO DE CUNDUACAN, TABASCO.	0.00	515,759.88	3,947.81	511,812.07	511,812.07	511,812.07	511,812.07	0.00
	K244-FIII	AMPLIACION DE LA RED DE DISTRIBUCION DE ENERGIA ELECTRICA EN MEDIA Y BAJA TENSION	0.00	642,797.83	48,971.37	593,826.46	593,826.46	593,826.46	593,826.46	0.00
	K245-FIII	AMPLIACION DE LA RED DE DISTRIBUCION DE ENERGIA ELECTRICA EN MEDIA Y BAJA TENSION	0.00	613,791.07	4,238.58	609,552.49	609,552.49	609,552.49	609,552.49	0.00
	K246-FIII	CONSTRUCCION DE CAMINO A BASE DE MEZCLA ASFALTICA EN FRIO	0.00	702,839.39	4,249.93	698,589.46	698,589.46	698,589.46	698,589.46	0.00
	K249-FIII	REHABILITACION DE CAMINO A BASE DE MEZCLA ASFALTICA EN FRIO EN TRAMOS AISLADOS	0.00	2,320,846.22	43,282.40	2,277,563.82	2,277,563.82	2,277,563.82	2,277,563.82	0.00
	K250-FIII	CONSTRUCCION DE CALLE A BASE DE MEZCLA ASFALTICA EN CALIENTE EN LA COL. CECONCA	0.00	686,811.74	6,282.36	680,529.38	680,529.38	680,529.38	680,529.38	0.00
	K252-HM	REHABILITACION DE CAMINO A BASE DE MEZCLA ASFALTICA EN CALIENTE (COL. LOMA BONITA)	0.00	781,621.24	3,368.89	778,252.35	778,252.35	778,252.35	778,252.35	0.00
	K253-PRO	REHABILITACION DE CALLE A BASE DE GRAVA DE REVESTIMIENTO DE 1 1/2" A FINOS	0.00	235,311.21	1,826.96	233,484.25	233,484.25	233,484.25	233,484.25	0.00
	K255-HT	MANTENIMIENTO DE CALLES A BASE DE BACHEO CON CONCRETO HIDRAULICO EN DIVERSAS CALLES DE LA CIUDAD	0.00	999,999.96	93,287.35	906,712.61	906,712.61	906,712.61	906,712.61	0.00
	K256-HT	MANTENIMIENTO DE CALLE CON GRAVA DE 1 1/2" A FINOS COL. LA ESMERALDA	0.00	537,580.85	3,470.61	534,110.24	534,110.24	534,110.24	534,110.24	0.00
	K257-FIII	REHABILITACION DE CAMINO A BASE DE MEZCLA ASFALTICA EN FRIO, TRAMOS AISLADOS TRAMO: CRUCERO 4 CAMINOS - SANTA RITA	0.00	2,040,348.15	6,179.70	2,034,168.45	2,034,168.45	2,034,168.45	2,034,168.45	0.00
	K258-FIII	CONSTRUCCION DE CAMINO CON MEZCLA ASFALTICO EN FRIO	0.00	2,262,591.61	21,322.48	2,241,269.13	2,241,269.13	2,241,269.13	2,241,269.13	0.00
	K260-FIII	CONSTRUCCION DE CALLE A BASE DE PAVIMENTO HIDRAULICO EN CALLE EMILIANO ZAPATA DEL FRACCIONAMIENTO CUNDUACAN 2000	0.00	874,793.22	3,082.07	871,711.15	871,711.15	871,711.15	871,711.15	0.00
	K261-FIII	CONSTRUCCION DE GUARNICIONES Y BANQUETA EN CALLE EMILIANO ZAPATA DEL FRACC. CUNDUACAN 2000	0.00	217,694.37	2,022.24	215,672.13	215,672.13	215,672.13	215,672.13	0.00
	K262-FIII	REHABILITACION CON MEZCLA ASFALTICA EN CALIENTE EN DIFERENTES TRAMOS DE LA CIUDAD	0.00	951,394.94	3,865.25	947,529.69	947,529.69	947,529.69	947,529.69	0.00
	K264-FIII	REHABILITACION DE CALLE A BASE DE PAVIMENTO ASFALTICO EN CALIENTE EN LA CALLE MARIANO ESCOBEDO, TRAMO AVENIDA CUAUHTEMOC DE LA CIUDAD DE CUNDUACAN	0.00	575,884.04	2,824.20	573,059.84	573,059.84	573,059.84	573,059.84	0.00
	K271-FIII	REHABILITACION DE CALLES A BASE DE CONCRETO HIDRAULICO EN AVENIDA PROF. RAMON MENDOZA	0.00	668,436.44	2,048.27	666,388.17	666,388.17	666,388.17	666,388.17	0.00
	K273-FIII	CONSTRUCCION DE CAMINO A BASE DE MEZCLA ASFALTICA EN FRIO	0.00	1,290,985.54	6,362.94	1,284,622.60	1,284,622.60	1,284,622.60	1,284,622.60	0.00
	K276-FIII	REHABILITACION DE CAMINO A BASE DE GRAVA DE REVESTIMIENTO DE 1 1/2" A FINOS EN LA COL. GUADALUPE VICTORIA	0.00	773,016.75	3,481.55	769,535.20	769,535.20	769,535.20	769,535.20	0.00
	K277-PRO	CONSTRUCCION DE PAVIMENTO EN CALIENTE, GUARNICIONES Y BANQUETAS EN FRACC. SAN ANTONIO	0.00	1,207,568.46	152,639.87	1,054,928.59	1,054,928.59	1,054,928.59	1,054,928.59	0.00
	K279-FIII	REHABILITACION DE CAMINO A BASE DE MEZCLA ASFALTICA EN FRIO (EN TRAMOS AISLADOS) LA TRINIDAD - LA CHONITA	0.00	984,987.15	4,021.69	980,965.46	980,965.46	980,965.46	980,965.46	0.00
	K280-HM	SUMINISTRO DE MATERIAL ELECTRICO PARA EL MANTENIMIENTO DE ALUMBRADO PUBLICO EN DIVERSAS COMUNIDADES	0.00	666,975.64	32.92	666,942.72	666,942.72	666,942.72	666,942.72	0.00

**MUNICIPIO DE CUNDUACAN, TABASCO.**  
**GASTO POR PROGRAMAS Y PROYECTOS**  
EJERCICIO: 2021 CORTE DEL 01 DE ENERO AL 31 DE DICIEMBRE

P.P	Proy.	Descripción	Autorizado	Adecuaciones		Modificado	Devengado	Ejercido	Pagado	Subejercicio
				Ampliaciones	Reducciones					
K281-FIII		REHABILITACION DE CAMINO EN TRAMOS AISLADOS A BASE DE MEZCLA ASFALTICA EN FRIO EN TRAMO AMADO GOMEZ A LA VIA	0.00	2,906,587.37	14,436.67	2,892,150.70	2,892,150.70	2,892,150.70	2,892,150.70	0.00
K282-FIII		REHABILITACION DE CAMINO A BASE DE GRAVA DE REVESTIMIENTO DE 1 1/2" A FINOS	0.00	694,685.11	3,510.77	691,174.34	691,174.34	691,174.34	691,174.34	0.00
K283-PRO		REHABILITACION DE CAMINO A BASE DE GRAVA DE REVESTIMIENTO DE 1 1/2" A FINOS PARA CAMINO COSECHERO	0.00	128,769.23	253.99	128,515.24	128,515.24	128,515.24	128,515.24	0.00
K284-FIII		REHABILITACION DE CALLES CON GRAVA DE REVESTIMIENTO DE 1 1/2" A FINOS	0.00	934,680.72	6,930.49	927,750.23	927,750.23	927,750.23	927,750.23	0.00
K285-FIII		REHABILITACION DE CAMINO A BASE DE MEZCLA ASFALTICA EN FRIO	0.00	1,034,553.67	3,251.54	1,031,302.13	1,031,302.13	1,031,302.13	1,031,302.13	0.00
K286-FIII		REHABILITACION DE CAMINO A BASE DE MEZCLA ASFALTICA EN FRIO SECTOR CAMELLON (1RA.	0.00	2,563,510.89	7,991.24	2,555,519.65	2,555,519.65	2,555,519.65	2,555,519.65	0.00
K287-FIII		REHABILITACION DE DRENAJE EN LA COL. ABRAHAM DE LA CRUZ	0.00	2,030,840.01	8,365.46	2,022,474.55	2,022,474.55	2,022,474.55	2,022,474.55	0.00
K288-PRO		REHABILITACION DE CAMINO A BASE DE GRAVA DE REVESTIMIENTO DE 1 1/2" A FINOS PARA CAMINO COSECHERO	0.00	151,493.22	5,333.22	146,160.00	146,160.00	146,160.00	146,160.00	0.00
K289-FIII		REHABILITACION DE CAMINO CON PAVIMENTO ASFALTICO MEDIANTE RECARPETEO EN CALIENTE	0.00	2,309,039.03	7,813.95	2,301,225.08	2,301,225.08	2,301,225.08	2,301,225.08	0.00
K290-FIII		CONSTRUCCION DE CALLE A BASE DE MEZCLA ASFALTICA EN CALIENTE EN LA COL. CECONCA	0.00	983,273.70	5,239.59	978,034.11	978,034.11	978,034.11	978,034.11	0.00
K293-HT		REHABILITACION DE CALLES A BASE DE MEZCLA ASFALTICA EN CALIENTE EN LA COL. OBRERA	0.00	828,551.39	3,778.80	824,772.59	824,772.59	824,772.59	824,772.59	0.00
K294-HT		MANTENIMIENTO DE CAMINO A BASE DE MEZCLA ASFALTICA EN FRIO EN TRAMOS AISLADOS (TRAMO BATERIA A RANCHO NUEVO)	0.00	895,715.51	4,476.74	891,238.77	891,238.77	891,238.77	891,238.77	0.00
K295-HM		PAVIMENTACION DE CALLE A BASE DE MEZCLA EN CALIENTE COL. ABRAHAM DE LA CRUZ	0.00	925,949.97	3,621.33	922,328.64	922,328.64	922,328.64	922,328.64	0.00
K297-FIII		REHABILITACION DE CAMINO CON MEZCLA ASFALTICA EN FRIO (TRAMOS AISLADOS)	0.00	1,410,478.27	5,238.58	1,405,239.69	1,405,239.69	1,405,239.69	1,405,239.69	0.00
K298-FISE		05000170.- CONSTRUCCION DE CALLE EN EL MUNICIPIO DE CUNDUACAN, EN LA COL. ALIANZA POR EL CAMBIO	0.00	4,087,938.33	7,478.16	4,080,460.17	1,234,510.56	1,234,510.56	1,234,510.56	0.00
K300-FISE		05000174.- CONSTRUCCION DE GUARNICIONES Y BANQUETAS EN EL MUNICIPIO DE CUNDUACAN, EN LA CIUDAD DE CUNDUACAN, (A UN LADO DEL LIENZO CHARRO)	0.00	1,943,364.70	7,317.86	1,936,046.84	1,936,046.84	1,936,046.84	1,936,046.84	0.00
K302-FISE		05000175.- CONSTRUCCION DE GUARNICIONES Y BANQUETAS EN EL MUNICIPIO DE CUNDUACAN, EN LA CIUDAD DE CUNDUACAN, (PROLONGACION DE CALLE MADERO)	0.00	686,825.04	4,296.09	682,528.95	682,528.95	682,528.95	682,528.95	0.00
K303-FISE		05000173.- CONSTRUCCION DE GUARNICIONES Y BANQUETAS EN EL MUNICIPIO DE CUNDUACAN EN LA CIUDAD DE CUNDUACAN (AV. IGNACIO ZARAGOZA DESDE EL MONUMENTO TABSCOOB)	0.00	1,943,364.70	11,433.56	1,931,931.14	1,931,931.14	1,931,931.14	1,931,931.14	0.00
K304-FIII		APORTACION MUNICIPAL AL PROYECTO K298-FISE.- CONSTRUCCION DE CALLE EN EL MUNICIPIO DE CUNDUACAN, EN LA COL. ALIANZA POR EL CAMBIO	0.00	1,635,175.33	0.00	1,635,175.33	1,635,175.33	1,635,175.33	1,635,175.33	0.00
K306-FIII		APORTACION MUNICIPAL AL PROYECTO K300-FISE.- 05000174.- CONSTRUCCION DE GUARNICIONES Y BANQUETAS EN EL MUNICIPIO DE CUNDUACAN, EN LA CIUDAD DE CUNDUACAN, (A UN LADO DEL LIENZO CHARRO)	0.00	777,345.88	0.00	777,345.88	777,345.88	777,345.88	777,345.88	0.00
K308-FIII		APORTACION MUNICIPAL AL PROYECTO K302-FISE.- 05000175.- CONSTRUCCION DE GUARNICIONES Y BANQUETAS EN EL MUNICIPIO DE CUNDUACAN, EN LA CIUDAD DE CUNDUACAN, (PROLONGACION DE CALLE MADERO)	0.00	274,730.02	0.00	274,730.02	274,730.02	274,730.02	274,730.02	0.00
K309-FIII		APORTACION MUNICIPAL AL PROYECTO K303-FISE.- 05000173.- CONSTRUCCION DE GUARNICIONES Y BANQUETAS EN EL MUNICIPIO DE CUNDUACAN EN LA CIUDAD DE CUNDUACAN (AV. IGNACIO ZARAGOZA DESDE EL MONUMENTO TABSCOOB)	0.00	777,345.88	0.00	777,345.88	777,345.88	777,345.88	777,345.88	0.00
K310-FIII		REHABILITACION DE CAMINO A BASE DE MEZCLA ASFALTICA EN CALIENTE EN TRAMOS AISLADOS TRAMO: RA. PECHUCALCO 1RA. (SAN FELIPE)	0.00	2,306,863.71	7,125.60	2,299,738.11	2,299,738.11	2,299,738.11	2,299,738.11	0.00
K311-FIII		REHABILITACION DE CAMINO A BASE DE MEZCLA ASFALTICA EN FRIO, SECTOR CAMELLON, LOS PALOMARES (2DA. ETAPA)	0.00	2,419,916.29	10,788.19	2,409,128.10	2,409,128.10	2,409,128.10	2,409,128.10	0.00
K313-HM		REHABILITACION DE CAMINO A BASE DE MEZCLA ASFALTICA EN TRAMOS EJ. MONTE GRANDE	0.00	995,878.08	4,519.14	991,358.94	991,358.94	991,358.94	991,358.94	0.00
K315-HT		REHABILITACION DE CAMINO A BASE DE MEZCLA ASFALTICA EN CALIENTE	0.00	892,466.76	2,422.23	890,044.53	890,044.53	890,044.53	890,044.53	0.00
K316-PAR-REM		CONSTRUCCION DE CAMINO A BASE DE MEZCLA EN CALIENTE RA. JOSE Ma. MORELOS Y PAVON	0.00	934,853.95	3,147.23	931,706.72	931,706.72	931,706.72	931,706.72	0.00
K317-PAR-REM		REHABILITACION DE CAMINO A BASE DE MEZCLA ASFALTICA EN FRIO EN TRAMOS AISLADOS	0.00	2,422,476.30	17,920.57	2,404,555.73	2,404,555.73	2,404,555.73	2,404,555.73	0.00
K320-FIII		REHABILITACION DE CALLE A BASE DE MEZCLA ASFALTICA EN CALIENTE	0.00	431,982.02	3,650.27	428,331.75	428,331.75	428,331.75	428,331.75	0.00
K321-PAR-REM		CONSTRUCCION DE GLORIETA EN PERIFERICO CARRETERA CUNDUACAN - JALPA	0.00	1,228,252.66	7,116.36	1,221,136.30	1,221,136.30	1,221,136.30	1,221,136.30	0.00
K322-HM		CONSTRUCCION DE PAVIMENTO A BASE DE MEZCLA ASFALTICA EN CALIENTE	0.00	989,789.27	2,528.29	987,260.98	987,260.98	987,260.98	987,260.98	0.00
K323-HT		CONSTRUCCION DE PAVIMENTO A BASE DE MEZCLA ASFALTICA EN CALIENTE	0.00	541,074.44	3,227.68	537,846.76	537,846.76	537,846.76	537,846.76	0.00
K324-FIII		CONSTRUCCION DE CAMINO A BASE DE GRAVA DE REVESTIMIENTO DE 1 1/2" A FINOS	0.00	349,405.49	5,458.27	343,947.22	343,947.22	343,947.22	343,947.22	0.00
K325-PRO		ADQUISICION DE EMULSION Y MEZCLA ASFALTICA EN FRIO PARA REHABILITACION DE VIALIDADES	0.00	69,999.89	69,999.89	0.00	0.00	0.00	0.00	0.00

**MUNICIPIO DE CUNDUACAN, TABASCO.**  
**GASTO POR PROGRAMAS Y PROYECTOS**  
**EJERCICIO: 2021 CORTE DEL 01 DE ENERO AL 31 DE DICIEMBRE**

P.P	Proy.	Descripción	Autorizado	Adecuaciones		Modificado	Devengado	Ejercido	Pagado	Subejercicio
				Ampliaciones	Reducciones					
	K326-HT	SUMINISTRO DE MATERIAL ELECTRICO PARA EL MANTENIMIENTO DE ALUMBRADO PUBLICO EN DIVERSAS LOCALIDADES	0.00	272,368.00	69.60	272,298.40	272,298.40	272,298.40	272,298.40	0.00
	K327-HM	SUMINISTRO DE MATERIAL ELECTRICO PARA EL MANTENIMIENTO DE ALUMBRADO PUBLICO EN DIVERSAS INSTALACIONES DEPORTIVAS EN EL MUNICIPIO.	0.00	46,154.08	0.00	46,154.08	46,154.08	46,154.08	46,154.08	0.00
	K346-FIII	REHABILITACION DE CAMINO A BASE DE MEZCLA ASFALTICA EN CALIENTE	0.00	1,361,617.51	1,546.90	1,360,070.61	1,360,070.61	1,360,070.61	1,360,070.61	0.00
	K347-FIII	REHABILITACION DE CAMINO A BASE DE MEZCLA ASFALTICA EN CALIENTE	0.00	537,074.06	1,552.35	535,521.71	535,521.71	535,521.71	535,521.71	0.00
	K348-FIII	REHABILITACION DE CAMINO A BASE DE GRAVA DE REVESTIMIENTO DE 1 1/2" A FINOS (LAS BUGAMBILIAS)	0.00	960,325.58	1,823.73	958,501.85	958,501.85	958,501.85	958,501.85	0.00
	K349-FIII	CONSTRUCCION DE CAMINO A BASE DE MEZCLA ASFALTICA EN CALIENTE (TRAMO IGLESIA PENTECOSTES)	0.00	1,305,274.37	1,547.41	1,303,726.96	1,303,726.96	1,303,726.96	1,303,726.96	0.00
	K350-HT	PAVIMENTACION DE CAMINO A BASE DE MEZCLA ASFALTICA EN CALIENTE (SECTOR DIOS)	0.00	1,203,563.93	3,498.37	1,200,065.56	0.00	0.00	0.00	0.00
	K351-HM	MANTENIMIENTO DE CAMINO A BASE DE MEZCLA ASFALTICA EN CALIENTE	0.00	1,450,777.35	3,676.77	1,447,100.58	1,447,100.58	1,447,100.58	1,447,100.58	0.00
	K352-FIII	CONSTRUCCION DE CAMINO A BASE DE GRAVA DE REVESTIMIENTO DE 1 1/2" A FINOS	0.00	410,364.29	1,483.57	408,880.72	408,880.72	408,880.72	408,880.72	0.00
	K353-FIII-ECO	REHABILITACION DE CAMINO A BASE DE GRAVA DE REVESTIMIENTO DE 1 1/2" A FINOS (TRAMO EL PANTEON)	0.00	575,286.24	1,594.13	573,692.11	573,692.11	573,692.11	573,692.11	0.00
	K354-PRO	REHABILITACION DE ACCESO A PANTEON MUNICIPAL	0.00	171,746.08	1,484.32	170,261.76	170,261.76	170,261.76	170,261.76	0.00
	K355-PRO	CONSTRUCCION DE CAMINO A BASE DE MEZCLA ASFALTICA EN CALIENTE (ENTRADA LOS CANO Y DICONSA)	0.00	1,336,662.55	2,035.29	1,334,627.26	1,334,627.26	1,334,627.26	1,334,627.26	0.00
	K356-PAR	CONSTRUCCION DE CALLE A BASE DE MEZCLA ASFALTICA EN FRIO	0.00	1,856,315.13	2,491.80	1,853,823.33	1,853,823.33	1,853,823.33	1,853,823.33	0.00
	K357-HM	CONSTRUCCION DE CAMINO A BASE DE CONCRETO HIDRAULICO PRIMERA ETAPA	0.00	879,124.19	3,999.99	875,124.20	0.00	0.00	0.00	0.00
	K358-HT	REHABILITACION DE CAMINO A BASE DE MEZCLA ASFALTICA EN FRIO EN TRAMOS AISLADOS	0.00	919,521.49	4,200.00	915,321.49	0.00	0.00	0.00	0.00
	K361-PAR	REHABILITACION DE CAMINO A BASE DE MEZCLA ASFALTICA EN CALIENTE	0.00	477,044.29	1,536.03	475,508.26	0.00	0.00	0.00	0.00
	K362-PAR	MANTENIMIENTO DE CAMINO A BASE DE MEZCLA ASFALTICA EN CALIENTE	0.00	3,550,781.32	0.00	3,550,781.32	0.00	0.00	0.00	0.00
	K365-PRO	PAVIMENTACION DE CAMINO A BASE DE MEZCLA ASFALTICA EN CALIENTE	0.00	960,000.00	0.00	960,000.00	0.00	0.00	0.00	0.00
	K368-HM	MANTENIMIENTO DE CAMINO A BASE DE GRAVA DE REVESTIMIENTO DE 1 1/2" A FINOS (TRAMO 1, 2 Y 3)	0.00	1,232,497.61	4,500.00	1,227,997.61	0.00	0.00	0.00	0.00
	K372-HT	MANTENIMIENTO DE CAMINO A BASE DE MEZCLA ASFALTICA EN CALIENTE (TRAMO LA TORTILLERIA)	0.00	1,141,325.43	4,000.00	1,137,325.43	0.00	0.00	0.00	0.00
	K373-HM	MANTENIMIENTO DE CALLES CON CONCRETO HIDRAULICO EN EL FRACCIONAMIENTO SAN ANTONIO	0.00	91,000.00	1,500.00	89,500.00	0.00	0.00	0.00	0.00
K028	INFRAESTRUCTURA PARA LA SEGURIDAD PÚBLICA		0.00	334,068.23	3,501.00	330,567.23	330,567.23	330,567.23	330,567.23	0.00
	K021-FIV	ADQUISICION DE CAMARA TIPO BALA	0.00	219,006.14	0.00	219,006.14	219,006.14	219,006.14	219,006.14	0.00
	K022-FIV	ADQUISICION DE CAMARA TIPO PTZ	0.00	93,062.09	0.00	93,062.09	93,062.09	93,062.09	93,062.09	0.00
	K023-FIV	ADQUISICION DE UNA MOTOCICLETA DE 150 CC	0.00	22,000.00	3,501.00	18,499.00	18,499.00	18,499.00	18,499.00	0.00
K037	INFRAESTRUCTURA PARA LA EDUCACIÓN		0.00	1,224,620.01	7,530.69	1,217,089.32	391,530.64	391,530.64	391,530.64	0.00
	K319-PAR-REM	CONSTRUCCION DE TECHUMBRE DE 10.0 M X 15.0 M EN ESCUELA PRIMARIA "TRIPTOLENO TARACENA"	0.00	399,061.33	7,530.69	391,530.64	391,530.64	391,530.64	391,530.64	0.00
	K364-PRO	CONSTRUCCION DE AULA TIPO DUPLEX	0.00	825,558.68	0.00	825,558.68	0.00	0.00	0.00	0.00
K038	INFRAESTRUCTURA DEPORTIVA		0.00	3,462,599.42	27,793.79	3,434,805.63	3,434,805.63	3,434,805.63	3,434,805.63	0.00
	K156-PRO	CONSTRUCCION DE CERCA PERIMETRAL EN CANCHA DE FUTBOL RAPIDO	0.00	337,725.86	1,799.35	335,926.51	335,926.51	335,926.51	335,926.51	0.00
	K240-PRO	SUMINISTRO Y COLOCACION DE DUELA VINILICA EN EL PALACIO DE LOS DEPORTES EL CHONTAL	0.00	345,000.00	2,148.00	342,852.00	342,852.00	342,852.00	342,852.00	0.00
	K292-PRO	CONSTRUCCION DE CANCHA PARA FUTBOL RAPIDO	0.00	597,684.34	4,436.47	593,247.87	593,247.87	593,247.87	593,247.87	0.00
	K296-PRO	CONSTRUCCION DE CANCHA DE FUTBOL RAPIDO EN EL CENTRO DE DESARROLLO COMUNITARIO	0.00	631,680.53	6,104.14	625,576.39	625,576.39	625,576.39	625,576.39	0.00
	K314-PRO	CONSTRUCCION DE CANCHA PARA FUTBOL RAPIDO	0.00	771,202.59	7,663.17	763,539.42	763,539.42	763,539.42	763,539.42	0.00
	K318-PRO	CONSTRUCCION DE CANCHA PARA FUTBOL RAPIDO	0.00	779,306.10	5,642.66	773,663.44	773,663.44	773,663.44	773,663.44	0.00
K039	INFRAESTRUCTURA RECREATIVA		0.00	1,801,492.94	28,041.09	1,773,451.85	1,773,451.85	1,773,451.85	1,773,451.85	0.00
	K160-PRO-REM	CONSTRUCCION DE PARQUE RECREATIVO EN LA COLONIA OBRERA	0.00	1,801,492.94	28,041.09	1,773,451.85	1,773,451.85	1,773,451.85	1,773,451.85	0.00
K042	FORTALECIMIENTO DEL PATRIMONIO DE LOS ENTES PÚBLICOS		112,672,987.00	66,886,932.77	150,660,174.78	28,899,744.99	26,694,920.73	26,694,920.73	26,694,920.73	0.00
	K001-FIII	PROVISIONES PARA CONTINGENCIAS DEL FONDO DE APORTACIONES PARA LA INFRAESTRUCTURA SOCIAL MUNICIPAL FIII	106,572,987.00	4,765,669.94	111,296,196.34	42,460.60	0.00	0.00	0.00	0.00
	K002-PRO	ADQUISICIÓN DE BIENES DE TECNOLOGÍA DE LA INFORMACIÓN	100,000.00	199,057.28	138,057.40	160,999.88	160,999.88	160,999.88	160,999.88	0.00
	K003-HT	PROVISIONES PARA EROGACIONES CONTINGENTES FONDO PARA LAS ENTIDADES FEDERATIVAS Y MUNICIPIOS PRODUCTORES DE HIDROCARBUROS TERRESTRE	3,000,000.00	9,076,922.38	12,060,024.01	16,898.37	0.00	0.00	0.00	0.00

**MUNICIPIO DE CUNDUACAN, TABASCO.**  
**GASTO POR PROGRAMAS Y PROYECTOS**  
EJERCICIO: 2021 CORTE DEL 01 DE ENERO AL 31 DE DICIEMBRE

P.P	Proy.	Descripción	Autorizado	Adecuaciones		Modificado	Devengado	Ejercido	Pagado	Subejercicio
				Ampliaciones	Reducciones					
			3,000,000.00	9,601,100.46	12,586,610.49	14,489.97	0.00	0.00	0.00	0.00
K004-HM		PROVISIONES PARA EROGACIONES CONTINGENTES FONDO PARA LAS ENTIDADES FEDERATIVAS Y MUNICIPIOS PRODUCTORES DE HIDROCARBUROS MARITIMO								
K005-PRO		ADQUISICION DE CONTENEDOR BARRENDERO 200 LTS.	0.00	80,000.00	2,280.00	77,720.00	77,720.00	77,720.00	77,720.00	0.00
K006-PRO		ADQUISICION DE MOBILIARIO, EQUIPOS Y HERRAMIENTAS DIVERSAS	0.00	250,540.68	48,211.52	202,329.16	202,329.16	202,329.16	202,329.16	0.00
K007-HM-REF		PROVISIONES PARA EROGACIONES CONTINGENTES (REFRENDO 2020)	0.00	5,981.41	0.00	5,981.41	0.00	0.00	0.00	0.00
K008-HT-REF		PROVISIONES PARA EROGACIONES CONTINGENTES (REFRENDO 2020)	0.00	311.32	0.00	311.32	0.00	0.00	0.00	0.00
K009-FIII-REF		PROVISIONES PARA EROGACIONES CONTINGENTES (REFRENDO 2020)	0.00	473.59	0.00	473.59	0.00	0.00	0.00	0.00
K010-FISE-REF		PROVISIONES PARA EROGACIONES CONTINGENTES (REFRENDO 2020)	0.00	152,351.96	0.00	152,351.96	0.00	0.00	0.00	0.00
K011-HT		PROVISIONES PARA EROGACIONES CONTINGENTES FONDO PARA LAS ENTIDADES FEDERATIVAS Y MUNICIPIOS PRODUCTORES DE HIDROCARBUROS TERRESTRE (2020)	0.00	3,204.59	0.00	3,204.59	0.00	0.00	0.00	0.00
K012-HM		PROVISIONES PARA EROGACIONES CONTINGENTES FONDO PARA LAS ENTIDADES FEDERATIVAS Y MUNICIPIOS PRODUCTORES DE HIDROCARBUROS MARITIMO (2020)	0.00	3,678.55	0.00	3,678.55	0.00	0.00	0.00	0.00
K013-FISE		PROVISIONES PARA EROGACIONES CONTINGENTES FISE 2021	0.00	12,888,704.49	12,322,395.42	566,309.07	0.00	0.00	0.00	0.00
K014-PRO		ADQUISICION DE CAMIONETA TIPO ESTACAS	0.00	450,000.00	450,000.00	0.00	0.00	0.00	0.00	0.00
K015-PRO		ADQUISICION DE CAMIONETA TIPO ESTACAS	0.00	450,000.00	450,000.00	0.00	0.00	0.00	0.00	0.00
K016-PRO		ADQUISICION DE AUTO COMPACTO TIPO SEDAN	0.00	260,000.00	36,500.00	223,500.00	223,500.00	223,500.00	223,500.00	0.00
K017-PRO-REM		ADQUISICION DE MOBILIARIO Y EQUIPO DE ADMINISTRACION	0.00	49,371.13	18,373.62	30,997.51	30,997.51	30,997.51	30,997.51	0.00
K018-PAR-REM		ADQUISICION DE MOBILIARIO Y EQUIPO DE ADMINISTRACION	0.00	57,871.65	20,000.00	37,871.65	37,871.65	37,871.65	37,871.65	0.00
K019-PRO		ADQUISICION DE NACIMIENTO DE FIBRA DE VIDRIO	0.00	99,760.00	58,000.00	41,760.00	41,760.00	41,760.00	41,760.00	0.00
K020-PRO		ADQUISICION DE MAQUINA DE NIEVE ARTIFICIAL	0.00	46,400.00	27,840.00	18,560.00	18,560.00	18,560.00	18,560.00	0.00
K104-FEIEF-REF		CONSTRUCCION DE FACHADA FRONTAL EN EL AREA DE ESTACIONAMIENTO CAMENTERIO MUNICIPAL	0.00	1,501,572.45	3.47	1,501,568.98	1,501,568.98	1,501,568.98	1,501,568.98	0.00
K113-FIII-REF		CONSTRUCCION DE CUARTO DORMITORIO ADOSADO	0.00	118,020.00	410.38	117,609.62	117,609.62	117,609.62	117,609.62	0.00
K115-PRO-REF		MANTENIMIENTO AL PALACIO MUNICIPAL	0.00	812,054.35	0.46	812,053.89	812,053.89	812,053.89	812,053.89	0.00
K124-PAR-REF		CONSTRUCCION DE PARQUE RECREATIVO SAN ANTONIO	0.00	760,058.84	3,250.92	756,807.92	756,807.92	756,807.92	756,807.92	0.00
K129-PRO-REM		CONSTRUCCION DE CERCA PERIMETRAL EN CANCHA DEL PARQUE EN LA COLONIA BENITO JUAREZ	0.00	260,522.34	1,728.41	258,793.93	258,793.93	258,793.93	258,793.93	0.00
K130-PRO-REM		REHABILITACION DE FACHADA A BASE DE APLANADO EN EL PALACIO DE LOS DEPORTES "EL	0.00	693,109.57	2,542.92	690,566.65	690,566.65	690,566.65	690,566.65	0.00
K148-PRO-REM		REHABILITACION DE LA CASA DEL PUEBLO EN LA CIUDAD DE CUNDUACAN, DEL MUNICIPIO DE CUNDUACAN, TABASCO.	0.00	999,067.90	999,067.90	0.00	0.00	0.00	0.00	0.00
K159-FEIEF		REHABILITACION GENERAL DE CENTRO DE DESARROLLO COMUNITARIO	0.00	380,594.64	2,031.92	378,562.72	378,562.72	378,562.72	378,562.72	0.00
K169-PAR-REM		REHABILITACION DE LA CASA DEL PUEBLO EN LA CIUDAD DE CUNDUACAN, DEL MUNICIPIO DE CUNDUACAN, TABASCO	0.00	1,394,632.99	1,203.47	1,393,429.52	1,393,429.52	1,393,429.52	1,393,429.52	0.00
K170-PRO-REM		CONSTRUCCION DE LOCALES PARA LOS COMERCIOS UBICADOS EN LA ANTOJERIA CUNDUACANENSE	0.00	889,542.91	5,033.24	884,509.67	884,509.67	884,509.67	884,509.67	0.00
K171-FIII		CONSTRUCCION DE MURO FIRME PARA VIVIENDA DE 5.60 X 5.60 M.	0.00	127,088.28	1,179.40	125,908.88	125,908.88	125,908.88	125,908.88	0.00
K172-FIII		CONSTRUCCION DE MURO FIRME PARA VIVIENDA DE 5.60 X 5.60 M.	0.00	127,088.28	1,179.40	125,908.88	125,908.88	125,908.88	125,908.88	0.00
K173-FIII		CONSTRUCCION DE MURO FIRME PARA VIVIENDA DE 5.60 X 5.60 M.	0.00	63,544.14	589.71	62,954.43	62,954.43	62,954.43	62,954.43	0.00
K174-FIII		CONSTRUCCION DE MURO FIRME PARA VIVIENDA DE 5.60 X 5.60 M.	0.00	127,088.28	1,179.40	125,908.88	125,908.88	125,908.88	125,908.88	0.00
K175-FIII		CONSTRUCCION DE MURO FIRME PARA VIVIENDA DE 5.60 X 5.60 M.	0.00	63,544.14	589.72	62,954.42	62,954.42	62,954.42	62,954.42	0.00
K176-FIII		CONSTRUCCION DE MURO FIRME PARA VIVIENDA DE 5.60 X 5.60 M.	0.00	63,544.14	589.72	62,954.42	62,954.42	62,954.42	62,954.42	0.00
K177-FIII		CONSTRUCCION DE MURO FIRME PARA VIVIENDA DE 5.60 X 5.60 M.	0.00	63,544.14	589.72	62,954.42	62,954.42	62,954.42	62,954.42	0.00
K178-FIII		CONSTRUCCION DE MURO FIRME PARA VIVIENDA DE 5.60 X 5.60 M.	0.00	63,544.14	589.72	62,954.42	62,954.42	62,954.42	62,954.42	0.00
K179-FIII		CONSTRUCCION DE MURO FIRME PARA VIVIENDA DE 5.60 X 5.60 M.	0.00	317,720.70	2,948.50	314,772.20	314,772.20	314,772.20	314,772.20	0.00
K180-FIII		CONSTRUCCION DE MURO FIRME PARA VIVIENDA DE 5.60 X 5.60 M.	0.00	127,088.28	1,179.40	125,908.88	125,908.88	125,908.88	125,908.88	0.00
K181-FIII		CONSTRUCCION DE MURO FIRME PARA VIVIENDA DE 5.60 X 5.60 M.	0.00	190,632.42	1,769.10	188,863.32	188,863.32	188,863.32	188,863.32	0.00
K182-FIII		CONSTRUCCION DE MURO FIRME PARA VIVIENDA DE 5.60 X 5.60 M.	0.00	190,632.42	1,769.10	188,863.32	188,863.32	188,863.32	188,863.32	0.00
K183-FIII		CONSTRUCCION DE MURO FIRME PARA VIVIENDA DE 5.60 X 5.60 M.	0.00	63,544.14	589.72	62,954.42	62,954.42	62,954.42	62,954.42	0.00
K184-FIII		CONSTRUCCION DE MURO FIRME PARA VIVIENDA DE 5.60 X 5.60 M.	0.00	127,088.28	1,179.40	125,908.88	125,908.88	125,908.88	125,908.88	0.00
K186-FIII		CONSTRUCCION DE MURO FIRME PARA VIVIENDA DE 5.60 X 5.60 M.	0.00	190,632.42	1,769.10	188,863.32	188,863.32	188,863.32	188,863.32	0.00

**MUNICIPIO DE CUNDUACAN, TABASCO.**  
**GASTO POR PROGRAMAS Y PROYECTOS**  
EJERCICIO: 2021 CORTE DEL 01 DE ENERO AL 31 DE DICIEMBRE

P.P	Proy.	Descripción	Autorizado	Adecuaciones		Modificado	Devengado	Ejercido	Pagado	Subejercicio
				Ampliaciones	Reducciones					
	K187-FIII	CONSTRUCCION DE MURO FIRME PARA VIVIENDA DE 5.60 X 5.60 M.	0.00	63,544.14	589.71	62,954.43	62,954.43	62,954.43	62,954.43	0.00
	K189-FIII	CONSTRUCCION DE MURO FIRME PARA VIVIENDA DE 5.60 X 5.60 M.	0.00	127,088.28	330.05	126,758.23	126,758.23	126,758.23	126,758.23	0.00
	K190-FIII	CONSTRUCCION DE MURO FIRME PARA VIVIENDA DE 5.60 X 5.60 M.	0.00	127,088.28	330.05	126,758.23	126,758.23	126,758.23	126,758.23	0.00
	K191-FIII	CONSTRUCCION DE MURO FIRME PARA VIVIENDA DE 5.60 X 5.60 M.	0.00	63,544.14	165.02	63,379.12	63,379.12	63,379.12	63,379.12	0.00
	K192-FIII	CONSTRUCCION DE MURO FIRME PARA VIVIENDA DE 5.60 X 5.60 M.	0.00	63,544.14	165.02	63,379.12	63,379.12	63,379.12	63,379.12	0.00
	K193-FIII	CONSTRUCCION DE MURO FIRME PARA VIVIENDA DE 5.60 X 5.60 M.	0.00	63,544.14	165.02	63,379.12	63,379.12	63,379.12	63,379.12	0.00
	K194-FIII	CONSTRUCCION DE MURO FIRME PARA VIVIENDA DE 5.60 X 5.60 M.	0.00	127,088.28	330.05	126,758.23	126,758.23	126,758.23	126,758.23	0.00
	K195-FIII	CONSTRUCCION DE MURO FIRME PARA VIVIENDA DE 5.60 X 5.60 M.	0.00	127,088.28	330.05	126,758.23	126,758.23	126,758.23	126,758.23	0.00
	K196-FIII	CONSTRUCCION DE MURO FIRME PARA VIVIENDA DE 5.60 X 5.60 M.	0.00	127,088.28	330.05	126,758.23	126,758.23	126,758.23	126,758.23	0.00
	K197-FIII	CONSTRUCCION DE MURO FIRME PARA VIVIENDA DE 5.60 X 5.60 M.	0.00	127,088.28	330.05	126,758.23	126,758.23	126,758.23	126,758.23	0.00
	K198-FIII	CONSTRUCCION DE MURO FIRME PARA VIVIENDA DE 5.60 X 5.60 M.	0.00	127,088.28	330.05	126,758.23	126,758.23	126,758.23	126,758.23	0.00
	K199-FIII	CONSTRUCCION DE MURO FIRME PARA VIVIENDA DE 5.60 X 5.60 M.	0.00	127,088.28	330.05	126,758.23	126,758.23	126,758.23	126,758.23	0.00
	K200-FIII	CONSTRUCCION DE MURO FIRME PARA VIVIENDA DE 5.60 X 5.60 M.	0.00	127,088.28	330.05	126,758.23	126,758.23	126,758.23	126,758.23	0.00
	K202-FIII	CONSTRUCCION DE MURO FIRME PARA VIVIENDA DE 5.60 X 5.60 M.	0.00	127,088.28	1,179.40	125,908.88	125,908.88	125,908.88	125,908.88	0.00
	K205-FIII	CONSTRUCCION DE MURO FIRME PARA VIVIENDA DE 5.60 X 5.60 M.	0.00	190,632.42	550.41	190,082.01	190,082.01	190,082.01	190,082.01	0.00
	K206-FIII	CONSTRUCCION DE MURO FIRME PARA VIVIENDA DE 5.60 X 5.60 M.	0.00	63,544.14	181.30	63,362.84	63,362.84	63,362.84	63,362.84	0.00
	K207-FIII	CONSTRUCCION DE MURO FIRME PARA VIVIENDA DE 5.60 X 5.60 M.	0.00	127,088.28	369.11	126,719.17	126,719.17	126,719.17	126,719.17	0.00
	K208-FIII	CONSTRUCCION DE MURO FIRME PARA VIVIENDA DE 5.60 X 5.60 M.	0.00	190,632.42	550.41	190,082.01	190,082.01	190,082.01	190,082.01	0.00
	K209-FIII	CONSTRUCCION DE MURO FIRME PARA VIVIENDA DE 5.60 X 5.60 M.	0.00	127,088.28	369.11	126,719.17	126,719.17	126,719.17	126,719.17	0.00
	K210-FIII	CONSTRUCCION DE MURO FIRME PARA VIVIENDA DE 5.60 X 5.60 M.	0.00	190,632.42	1,769.10	188,863.32	188,863.32	188,863.32	188,863.32	0.00
	K211-FIII	CONSTRUCCION DE MURO FIRME PARA VIVIENDA DE 5.60 X 5.60 M.	0.00	63,544.14	589.71	62,954.43	62,954.43	62,954.43	62,954.43	0.00
	K212-FIII	CONSTRUCCION DE MURO FIRME PARA VIVIENDA DE 5.60 X 5.60 M.	0.00	317,720.70	2,948.51	314,772.19	314,772.19	314,772.19	314,772.19	0.00
	K213-FIII	CONSTRUCCION DE MURO FIRME PARA VIVIENDA DE 5.60 X 5.60 M.	0.00	63,544.14	181.30	63,362.84	63,362.84	63,362.84	63,362.84	0.00
	K214-FIII	CONSTRUCCION DE MURO FIRME PARA VIVIENDA DE 5.60 X 5.60 M.	0.00	254,176.56	738.18	253,438.38	253,438.38	253,438.38	253,438.38	0.00
	K215-FIII	CONSTRUCCION DE MURO FIRME PARA VIVIENDA DE 5.60 X 5.60 M.	0.00	127,088.28	759.74	126,328.54	126,328.54	126,328.54	126,328.54	0.00
	K216-FIII	CONSTRUCCION DE MURO FIRME PARA VIVIENDA DE 5.60 X 5.60 M.	0.00	63,544.14	181.30	63,362.84	63,362.84	63,362.84	63,362.84	0.00
	K217-FIII	CONSTRUCCION DE MURO FIRME PARA VIVIENDA DE 5.60 X 5.60 M.	0.00	190,632.42	7,657.45	182,974.97	182,974.97	182,974.97	182,974.97	0.00
	K218-FIII	CONSTRUCCION DE MURO FIRME PARA VIVIENDA DE 5.60 X 5.60 M.	0.00	127,088.28	759.74	126,328.54	126,328.54	126,328.54	126,328.54	0.00
	K219-FIII	CONSTRUCCION DE MURO FIRME PARA VIVIENDA DE 5.60 X 5.60 M.	0.00	63,544.14	181.30	63,362.84	63,362.84	63,362.84	63,362.84	0.00
	K220-FIII	CONSTRUCCION DE MURO FIRME PARA VIVIENDA DE 5.60 X 5.60 M.	0.00	190,632.42	545.32	190,087.10	190,087.10	190,087.10	190,087.10	0.00
	K221-FIII	CONSTRUCCION DE MURO FIRME PARA VIVIENDA DE 5.60 X 5.60 M.	0.00	127,088.28	369.11	126,719.17	126,719.17	126,719.17	126,719.17	0.00
	K222-FIII	CONSTRUCCION DE MURO FIRME PARA VIVIENDA DE 5.60 X 5.60 M.	0.00	317,720.70	919.48	316,801.22	316,801.22	316,801.22	316,801.22	0.00
	K223-FIII	CONSTRUCCION DE MURO FIRME PARA VIVIENDA DE 5.60 X 5.60 M.	0.00	444,808.98	1,288.59	443,520.39	443,520.39	443,520.39	443,520.39	0.00
	K224-FIII	CONSTRUCCION DE MURO FIRME PARA VIVIENDA DE 5.60 X 5.60 M.	0.00	317,720.70	919.48	316,801.22	316,801.22	316,801.22	316,801.22	0.00
	K225-FIII	CONSTRUCCION DE MURO FIRME PARA VIVIENDA DE 5.60 X 5.60 M.	0.00	317,720.70	919.48	316,801.22	316,801.22	316,801.22	316,801.22	0.00
	K226-FIII	CONSTRUCCION DE MURO FIRME PARA VIVIENDA DE 5.60 X 5.60 M.	0.00	254,176.56	4,575.30	249,601.26	249,601.26	249,601.26	249,601.26	0.00
	K227-FIII	CONSTRUCCION DE MURO FIRME PARA VIVIENDA DE 5.60 X 5.60 M.	0.00	254,176.56	738.18	253,438.38	253,438.38	253,438.38	253,438.38	0.00
	K228-FIII	CONSTRUCCION DE MURO FIRME PARA VIVIENDA DE 5.60 X 5.60 M.	0.00	127,088.28	1,179.40	125,908.88	125,908.88	125,908.88	125,908.88	0.00
	K229-FIII	CONSTRUCCION DE MURO FIRME PARA VIVIENDA DE 5.60 X 5.60 M.	0.00	127,088.28	1,179.40	125,908.88	125,908.88	125,908.88	125,908.88	0.00
	K230-FIII	CONSTRUCCION DE MURO FIRME PARA VIVIENDA DE 5.60 X 5.60 M.	0.00	127,088.28	1,179.40	125,908.88	125,908.88	125,908.88	125,908.88	0.00
	K231-FIII	CONSTRUCCION DE MURO FIRME PARA VIVIENDA DE 5.60 X 5.60 M.	0.00	63,544.14	589.71	62,954.43	62,954.43	62,954.43	62,954.43	0.00
	K232-FIII	CONSTRUCCION DE MURO FIRME PARA VIVIENDA DE 5.60 X 5.60 M.	0.00	127,088.28	1,179.40	125,908.88	125,908.88	125,908.88	125,908.88	0.00
	K233-FIII	CONSTRUCCION DE MURO FIRME PARA VIVIENDA DE 5.60 X 5.60 M.	0.00	127,088.28	1,179.40	125,908.88	125,908.88	125,908.88	125,908.88	0.00
	K234-FIII	CONSTRUCCION DE MURO FIRME PARA VIVIENDA DE 5.60 X 5.60 M.	0.00	127,088.28	1,179.40	125,908.88	125,908.88	125,908.88	125,908.88	0.00
	K235-FIII	CONSTRUCCION DE MURO FIRME PARA VIVIENDA DE 5.60 X 5.60 M.	0.00	63,544.14	589.71	62,954.43	62,954.43	62,954.43	62,954.43	0.00

**MUNICIPIO DE CUNDUACAN, TABASCO.**  
**GASTO POR PROGRAMAS Y PROYECTOS**  
EJERCICIO: 2021 CORTE DEL 01 DE ENERO AL 31 DE DICIEMBRE

P.P	Proy.	Descripción	Autorizado	Adecuaciones		Modificado	Devengado	Ejercido	Pagado	Subejercicio
				Ampliaciones	Reducciones					
	K236-FIII	CONSTRUCCION DE MURO FIRME PARA VIVIENDA DE 5.60 X 5.60 M.	0.00	190,632.42	1,769.10	188,863.32	188,863.32	188,863.32	188,863.32	0.00
	K237-FIII	CONSTRUCCION DE MURO FIRME PARA VIVIENDA DE 5.60 X 5.60 M.	0.00	63,544.14	589.71	62,954.43	62,954.43	62,954.43	62,954.43	0.00
	K239-PRO	REHABILITACION GENERAL DE CENTRO DE DESARROLLO COMUNITARIO	0.00	336,583.18	5,104.37	331,478.81	331,478.81	331,478.81	331,478.81	0.00
	K242-PAR	REHABILITACION GENERAL DE CENTRO DE DESARROLLO COMUNITARIO	0.00	726,336.75	5,162.08	721,174.67	721,174.67	721,174.67	721,174.67	0.00
	K247-FIV	SEÑALAMIENTO DE FLUJO DE TRANSITO EN LA CIUDAD	0.00	174,000.00	0.00	174,000.00	174,000.00	174,000.00	174,000.00	0.00
	K248-PRO	REHABILITACION DEL LIENZO CHARRO	0.00	1,111,661.38	5,806.19	1,105,855.19	1,105,855.19	1,105,855.19	1,105,855.19	0.00
	K251-PAR	CONSTRUCCION DE CUBO DE ELEVADOR	0.00	1,183,577.59	17,674.14	1,165,903.45	1,165,903.45	1,165,903.45	1,165,903.45	0.00
	K265-FIII	CONSTRUCCION DE MURO FIRME PARA VIVIENDA DE 5.60 X 5.60 M.	0.00	444,808.98	1,747.50	443,061.48	443,061.48	443,061.48	443,061.48	0.00
	K266-FIII	CONSTRUCCION DE MURO FIRME PARA VIVIENDA DE 5.60 X 5.60 M.	0.00	317,720.70	1,248.20	316,472.50	316,472.50	316,472.50	316,472.50	0.00
	K267-FIII	CONSTRUCCION DE MURO FIRME PARA VIVIENDA DE 5.60 X 5.60 M.	0.00	127,088.28	499.28	126,589.00	126,589.00	126,589.00	126,589.00	0.00
	K268-FIII	CONSTRUCCION DE MURO FIRME PARA VIVIENDA DE 5.60 X 5.60 M.	0.00	254,176.56	998.57	253,177.99	253,177.99	253,177.99	253,177.99	0.00
	K269-FIII	CONSTRUCCION DE MURO FIRME PARA VIVIENDA DE 5.60 X 5.60 M.	0.00	190,632.42	748.92	189,883.50	189,883.50	189,883.50	189,883.50	0.00
	K270-FIII	CONSTRUCCION DE MURO FIRME PARA VIVIENDA DE 5.60 X 5.60 M.	0.00	63,544.14	249.64	63,294.50	63,294.50	63,294.50	63,294.50	0.00
	K278-PAR	CONSTRUCCION DE CERCA PERIMETRAL A BASE DE REJACERO EN EL LIENZO CHARRO	0.00	678,965.71	3,359.29	675,606.42	675,606.42	675,606.42	675,606.42	0.00
	K328-PAR	MANTENIMIENTO GENERAL NUCLEO DE SERVICIOS SANITARIOS CENTRAL CAMIONERA	0.00	682,992.14	13,156.97	669,835.17	669,835.17	669,835.17	669,835.17	0.00
	K329-PAR	MANTENIMIENTO CORRECTIVO EN AZOTEA DEL PALACIO MUNICIPAL	0.00	421,513.09	1,549.07	419,964.02	419,964.02	419,964.02	419,964.02	0.00
	K330-PAR	MANTENIMIENTO CORRECTIVO EN AZOTEA DEL EDIFICIO ADMINISTRATIVO ATENAS	0.00	174,449.83	1,764.43	172,685.40	0.00	0.00	0.00	0.00
	K331-FIII	CONSTRUCCION DE TECHO FIRME EN VIVIENDA A BASE DE LAMINA ACANALADA ZINTRO ALUM DE 6.10	0.00	121,497.75	171.73	121,326.02	121,326.02	121,326.02	121,326.02	0.00
	K332-FIII	CONSTRUCCION DE TECHO FIRME EN VIVIENDA A BASE DE LAMINA ACANALADA ZINTRO ALUM DE 6.10	0.00	534,590.10	643.93	533,946.17	533,946.17	533,946.17	533,946.17	0.00
	K333-FIII	CONSTRUCCION DE TECHO FIRME EN VIVIENDA A BASE DE LAMINA ACANALADA ZINTRO ALUM DE 6.10	0.00	48,599.10	58.16	48,540.94	48,540.94	48,540.94	48,540.94	0.00
	K334-FIII	CONSTRUCCION DE TECHO FIRME EN VIVIENDA A BASE DE LAMINA ACANALADA ZINTRO ALUM DE 6.10	0.00	145,797.30	178.67	145,618.63	145,618.63	145,618.63	145,618.63	0.00
	K335-FIII	M (COL. HOMBRES ILUSTRES)	0.00	291,594.60	353.14	291,241.46	291,241.46	291,241.46	291,241.46	0.00
	K336-FIII	CONSTRUCCION DE TECHO FIRME EN VIVIENDA A BASE DE LAMINA ACANALADA ZINTRO ALUM DE 6.10	0.00	24,299.55	29.08	24,270.47	24,270.47	24,270.47	24,270.47	0.00
	K337-FIII	M (COL. LA OBRERA)	0.00	437,391.90	527.62	436,864.28	436,864.28	436,864.28	436,864.28	0.00
	K338-FIII	CONSTRUCCION DE TECHO FIRME EN VIVIENDA A BASE DE LAMINA ACANALADA ZINTRO ALUM DE 6.10	0.00	72,898.65	87.24	72,811.41	72,811.41	72,811.41	72,811.41	0.00
	K339-FIII	M (FRACC. LAS FINCAS)	0.00	145,797.30	178.67	145,618.63	145,618.63	145,618.63	145,618.63	0.00
	K340-FIII	CONSTRUCCION DE TECHO FIRME EN VIVIENDA A BASE DE LAMINA ACANALADA ZINTRO ALUM DE 6.10	0.00	242,995.50	294.99	242,700.51	242,700.51	242,700.51	242,700.51	0.00
	K341-FIII	M (COL. EL CRISTAL)	0.00	48,599.10	58.16	48,540.94	48,540.94	48,540.94	48,540.94	0.00
	K342-FIII	CONSTRUCCION DE TECHO FIRME EN VIVIENDA A BASE DE LAMINA ACANALADA ZINTRO ALUM DE 6.10	0.00	72,898.65	87.24	72,811.41	72,811.41	72,811.41	72,811.41	0.00
	K343-FIII	M (COL. EMILIANO ZAPATA)	0.00	218,695.95	265.91	218,430.04	218,430.04	218,430.04	218,430.04	0.00
	K344-FIII	CONSTRUCCION DE TECHO FIRME EN VIVIENDA A BASE DE LAMINA ACANALADA ZINTRO ALUM DE 6.10	0.00	1,214,977.50	1,458.14	1,213,519.36	1,213,519.36	1,213,519.36	1,213,519.36	0.00
	K359-FIII-ECO	CONSTRUCCION DE TECHO FIRME EN VIVIENDA A BASE DE LAMINA ACANALADA ZINTRO ALUM DE 6.10	0.00	24,299.57	481.58	23,817.99	0.00	0.00	0.00	0.00
	K360-FIII-ECO	CONSTRUCCION DE PISO FIRME EN VIVIENDA	0.00	17,742.90	503.30	17,239.60	0.00	0.00	0.00	0.00
	K363-PAR	REMODELACION Y MANTENIMIENTO DE OFICINA DEL H. AYUNTAMIENTO DE CUNDUACAN, TABASCO	0.00	265,151.92	0.00	265,151.92	0.00	0.00	0.00	0.00
	K366-PRO	CONSTRUCCION DE CASETA DE CONTROL EN LA CENTRAL CAMIONERA	0.00	103,763.32	0.00	103,763.32	0.00	0.00	0.00	0.00
	K367-PRO	AMPLIACION DE BAÑO PARA PERSONAS CON DIVERSIDAD FUNCIONAL UBR	0.00	70,652.02	0.00	70,652.02	0.00	0.00	0.00	0.00
	K371-FEIEF	MANTENIMIENTO GENERAL DEL CENDI	0.00	731,076.00	4,029.74	727,046.26	0.00	0.00	0.00	0.00
	K375-HM	MANTENIMIENTO EN OFICINAS DE PROTECCION CIVIL MUNICIPAL	0.00	18,808.32	500.00	18,308.32	0.00	0.00	0.00	0.00
L002		RESPONSABILIDADES, RESOLUCIONES JUDICIALES Y PAGO DE LIQUIDACIONES	0.00	2,072,700.61	299,833.43	1,772,867.18	1,772,867.18	1,772,867.18	1,772,867.18	0.00

**MUNICIPIO DE CUNDUACAN, TABASCO.**  
**GASTO POR PROGRAMAS Y PROYECTOS**  
EJERCICIO: 2021 CORTE DEL 01 DE ENERO AL 31 DE DICIEMBRE

P.P	Proy.	Descripción	Autorizado	Adecuaciones		Modificado	Devengado	Ejercido	Pagado	Subejercicio
				Ampliaciones	Reducciones					
			0.00	2,072,700.61	299,833.43	1,772,867.18	1,772,867.18	1,772,867.18	1,772,867.18	0.00
M001	L002-FIV	EROGACIONES POR RESOLUCIONES POR AUTORIDAD COMPETENTE	194,782,252.54	101,351,190.69	105,334,606.76	190,798,836.47	190,798,836.47	190,798,836.47	190,798,836.47	0.00
	ACTIVIDADES DE APOYO ADMINISTRATIVO		1,000,000.00	2,673,063.00	2,550,163.30	1,122,899.70	1,122,899.70	1,122,899.70	1,122,899.70	0.00
	L001-PAR	EROGACIONES POR RESOLUCIONES POR AUTORIDAD COMPETENTE	2,709,972.17	2,513,132.83	1,516,060.95	3,707,044.05	3,707,044.05	3,707,044.05	3,707,044.05	0.00
	M001-PAR	GASTO DE OPERACIÓN DE LA PRESIDENCIA MUNICIPAL	19,550,087.17	11,574,729.71	10,652,791.02	20,472,025.86	20,472,025.86	20,472,025.86	20,472,025.86	0.00
	M002-PAR	GASTO DE OPERACIÓN DE LA SECRETARÍA DEL AYUNTAMIENTO	6,336,847.39	3,047,339.74	3,425,350.13	5,958,837.00	5,958,837.00	5,958,837.00	5,958,837.00	0.00
	M003-PAR	GASTO DE OPERACIÓN DE LA DIRECCIÓN DE DESARROLLO MUNICIPAL.	3,893,366.68	2,394,705.88	2,543,066.76	3,745,005.80	3,745,005.80	3,745,005.80	3,745,005.80	0.00
	M004-PAR	GASTO DE OPERACIÓN DE LA DIRECCIÓN DE FOMENTO ECONÓMICO Y TURISMO.	27,170,272.05	12,783,363.29	14,414,114.55	25,539,520.79	25,539,520.79	25,539,520.79	25,539,520.79	0.00
	M005-PAR	GASTO DE OPERACIÓN DE LA DIRECCIÓN DE OBRAS, ORDENAMIENTO TERRITORIAL Y SERVICIOS MUNICIPALES.	6,464,362.47	3,288,919.54	3,959,849.33	5,793,432.68	5,793,432.68	5,793,432.68	5,793,432.68	0.00
	M006-PAR	GASTO DE OPERACIÓN DE LA DIRECCIÓN DE EDUCACIÓN, CULTURA Y RECREACIÓN (DECUR)	49,278,063.62	20,866,824.62	23,772,730.02	46,372,158.22	46,372,158.22	46,372,158.22	46,372,158.22	0.00
	M007-PAR	GASTO DE OPERACIÓN DE LA DIRECCIÓN DE ADMINISTRACIÓN.	4,639,564.81	1,083,937.48	1,977,413.69	3,746,088.60	3,746,088.60	3,746,088.60	3,746,088.60	0.00
	M008-PAR	GASTO DE OPERACIÓN DE LA DIRECCIÓN DE ASUNTOS JURÍDICOS	2,994,016.58	1,153,239.57	1,685,093.75	2,462,162.40	2,462,162.40	2,462,162.40	2,462,162.40	0.00
	M009-PAR	GASTO DE OPERACIÓN DE LA DIRECCIÓN DE ATENCIÓN CIUDADANA.	1,690,068.09	597,323.82	723,860.35	1,563,531.56	1,563,531.56	1,563,531.56	1,563,531.56	0.00
	M010-PAR	GASTO DE OPERACIÓN DE LA DIRECCIÓN DE ATENCIÓN A LA MUJER.	1,749,644.07	757,829.97	851,323.60	1,656,150.44	1,656,150.44	1,656,150.44	1,656,150.44	0.00
	M011-PAR	GASTO DE OPERACIÓN DE LA DIRECCIÓN DE PROTECCIÓN AMBIENTAL Y DESARROLLO SUSTENTABLE.	6,422,028.78	2,860,011.65	3,190,248.21	6,091,792.22	6,091,792.22	6,091,792.22	6,091,792.22	0.00
	M012-PAR	GASTO DE OPERACIÓN DEL REGISTRO CIVIL No.1	2,605,005.50	1,202,499.88	1,387,243.15	2,420,262.23	2,420,262.23	2,420,262.23	2,420,262.23	0.00
	M013-PAR	GASTO DE OPERACIÓN DEL REGISTRO CIVIL No.2.	10,371,807.38	4,699,690.69	5,494,495.32	9,577,002.75	9,577,002.75	9,577,002.75	9,577,002.75	0.00
	M014-PAR	GASTO DE OPERACIÓN DE LA UNIDAD DE PROTECCIÓN CIVIL.	1,454,412.30	570,838.94	708,560.21	1,316,691.03	1,316,691.03	1,316,691.03	1,316,691.03	0.00
	M015-PAR	GASTO DE OPERACIÓN DE LA COORDINACIÓN DE DELEGADOS	8,570,553.13	3,497,731.10	4,223,018.26	7,845,265.97	7,845,265.97	7,845,265.97	7,845,265.97	0.00
	M016-PAR	GASTO DE OPERACIÓN DE LA CASA DE LA CULTURA	6,389,378.71	3,207,229.26	3,334,169.85	6,262,438.12	6,262,438.12	6,262,438.12	6,262,438.12	0.00
	M017-PAR	GASTO DE OPERACIÓN DEL DEPARTAMENTO DE BIBLIOTECAS	9,500,448.86	3,642,554.17	4,503,767.55	8,639,235.48	8,639,235.48	8,639,235.48	8,639,235.48	0.00
	M018-PAR	GASTO DE OPERACIÓN DE LA COORDINACIÓN DEL DIF MUNICIPAL.	3,594,809.60	1,571,951.06	1,785,807.29	3,380,953.37	3,380,953.37	3,380,953.37	3,380,953.37	0.00
	M019-PAR	GASTO DE OPERACIÓN DE LA UNIDAD BÁSICA DE REHABILITACIÓN (UBR) (DIF)	3,106,240.48	1,096,103.27	1,337,458.30	2,864,885.45	2,864,885.45	2,864,885.45	2,864,885.45	0.00
	M020-PAR	GASTO DE OPERACIÓN DEL DEPARTAMENTO DE CAPACITACIÓN PARA EL TRABAJO. (DIF)	3,929,302.70	1,685,678.30	1,957,689.30	3,657,291.70	3,657,291.70	3,657,291.70	3,657,291.70	0.00
	M021-PAR	GASTO DE OPERACIÓN DEL CENDI MUNICIPAL.	9,542,000.00	6,126,729.16	6,949,498.22	8,719,230.94	8,719,230.94	8,719,230.94	8,719,230.94	0.00
	M022-PRO	GASTOS DE OPERACIÓN DE ADMINISTRACIÓN	1,400,000.00	973,615.00	1,240,303.40	1,133,311.60	1,133,311.60	1,133,311.60	1,133,311.60	0.00
	M023-PRO	MANTENIMIENTO DE MAQUINARIA PESADA	420,000.00	0.00	420,000.00	0.00	0.00	0.00	0.00	0.00
	M024-PRO	GASTO DE OPERACIÓN DEL CENDI MUNICIPAL.	0.00	896,713.76	158,608.25	738,105.51	738,105.51	738,105.51	738,105.51	0.00
	M025-FISM	GASTOS INDIRECTOS DEL FISM	0.00	4,406,435.00	571,922.00	3,834,513.00	3,834,513.00	3,834,513.00	3,834,513.00	0.00
	M026-FIV	GASTO DE OPERACIÓN DE LA DIRECCIÓN DE ADMINISTRACIÓN (FIV)	0.00	2,179,000.00	0.00	2,179,000.00	2,179,000.00	2,179,000.00	2,179,000.00	0.00
	M027-SDR	APORTACIÓN SEDENER COMBUSTIBLE	1,000,000.00	150,000.00	931,709.99	218,290.01	218,290.01	218,290.01	218,290.01	0.00
N001	DESASTRES NATURALES		1,000,000.00	150,000.00	931,709.99	218,290.01	218,290.01	218,290.01	218,290.01	0.00
	N001-PRO	CONTINGENCIAS CLIMATOLÓGICAS Y EPIDEMIOLÓGICAS	7,890,890.69	3,653,216.60	4,271,477.19	7,272,630.10	7,272,630.10	7,272,630.10	7,272,630.10	0.00
O001	EVALUACIÓN Y CONTROL		7,290,890.69	3,303,216.60	3,918,297.19	6,675,810.10	6,675,810.10	6,675,810.10	6,675,810.10	0.00
	O001-PAR	GASTO DE OPERACIÓN DE LA CONTRALORIA MUNICIPAL.	600,000.00	350,000.00	353,180.00	596,820.00	596,820.00	596,820.00	596,820.00	0.00
	O002-FIV	EVALUACIÓN AL DESEMPEÑO.	27,316,969.35	79,777,446.33	52,761,921.08	54,332,494.60	20,499,802.24	20,499,802.24	20,499,802.24	0.00
P005	ADMINISTRACIÓN FINANCIERA		15,300,612.27	7,107,977.95	5,872,095.19	16,536,495.03	16,536,495.03	16,536,495.03	16,536,495.03	0.00
	P001-PAR	GASTO DE OPERACIÓN DE LA DIRECCIÓN DE FINANZAS.	2,720,781.75	1,067,838.51	1,416,034.29	2,372,585.97	2,372,585.97	2,372,585.97	2,372,585.97	0.00
	P002-PAR	GASTO DE OPERACIÓN DE LA SUBDIRECCIÓN DE CATÁSTRO.	1,310,180.96	548,432.70	549,234.42	1,309,379.24	1,309,379.24	1,309,379.24	1,309,379.24	0.00
	P003-PAR	GASTO DE OPERACIÓN DE LA COORDINACIÓN DE REGLAMENTOS	5,662,500.00	22,325,756.92	18,929,211.32	9,059,045.60	0.00	0.00	0.00	0.00
	P005-PRO	PROVISIONES PARA EROGACIONES CONTINGENTES	500,000.00	540,480.00	759,138.00	281,342.00	281,342.00	281,342.00	281,342.00	0.00
	P006-PRO	COMISIONES SOBRE EL CONVENIO DE IMPUESTO PREDIAL	1,822,894.37	34,677,364.00	14,022,113.19	22,478,145.18	0.00	0.00	0.00	0.00
	P007-PAR	PROVISIONES PARA EROGACIONES CONTINGENTES								

**MUNICIPIO DE CUNDUACAN, TABASCO.**  
GASTO POR PROGRAMAS Y PROYECTOS  
EJERCICIO: 2021 CORTE DEL 01 DE ENERO AL 31 DE DICIEMBRE

P.P	Proy.	Descripción	Autorizado	Adecuaciones		Modificado	Devengado	Ejercido	Pagado	Subejercicio
				Ampliaciones	Reducciones					
		P008-RP-REM PROVISIONES PARA EROGACIONES CONTINGENTES (R.P. REM-I) (OBSERVADO) PAR 2018	0.00	2,282,331.31	4,242.58	2,278,088.73	0.00	0.00	0.00	0.00
		P009-PAR-REM FONDO DE INVERSION PUBLICA PRODUCTIVA PARTICIPACIONES REMANENTE 2020.	0.00	6,417,148.88	6,417,148.88	0.00	0.00	0.00	0.00	0.00
		P010-PRO-REM FONDO DE INVERSION PUBLICA PRODUCTIVA INGRESOS DE GESTION REMANENTE 2020.	0.00	4,792,703.21	4,792,703.21	0.00	0.00	0.00	0.00	0.00
		P011-PAR-REF PROVISIONES PARA EROGACIONES CONTINGENTES REFRENDO 2020.	0.00	15,143.19	0.00	15,143.19	0.00	0.00	0.00	0.00
		P012-PRO-REF PROVISIONES PARA EROGACIONES CONTINGENTES (REFRENDO 2020)	0.00	2,269.66	0.00	2,269.66	0.00	0.00	0.00	0.00
P010		ADMINISTRACIÓN PROGRAMÁTICA Y PRESUPUESTARIA	7,282,687.02	3,697,764.12	3,608,448.54	7,372,002.60	7,372,002.60	7,372,002.60	7,372,002.60	0.00
	P004-PAR	GASTO DE OPERACIÓN DE LA DIRECCIÓN DE PROGRAMACIÓN.	7,282,687.02	3,697,764.12	3,608,448.54	7,372,002.60	7,372,002.60	7,372,002.60	7,372,002.60	0.00

L.C.P. JUAN MOISES ARIAS BLE  
DIRECTOR DE PROGRAMACION

DRA. YANTZY DILLAY GARCIA CAMPOS  
SINDICO DE EGRESOS

LIC. JESUS ABRAHAM CANO GONZALEZ  
PRESIDENTE MUNICIPAL



H. AYUNTAMIENTO CONSTITUCIONAL  
MUNICIPIO DE CUNDUACÁN, TABASCO



**CUNDUACÁN**  
*Somos Todos*  
GOBIERNO MUNICIPAL 2021 -2024

# **INFORMES PRESUPUESTALES DE DISCIPLINA FINANCIERA ANUAL CORRESPONDIENTE AL EJERCICIO FISCAL 2021.**



**CUNDUACÁN**  
Gobierno Municipal 2021 -2024

## **DIR. PROGRAMACIÓN**

**2021-2024**

**MUNICIPIO DE CUNDUACAN, TABASCO.**

**BALANCE PRESUPUESTARIO - LDF**

(PESOS)

EJERCICIO: 2021 CORTE DEL 01 DE ENERO AL 31 DE DICIEMBRE

FORMATO 4

Concepto	Estimado/Aprobado	Devengado	Recaudado/Pagado
<b>A. INGRESOS TOTALES</b>	<b>548,761,289.00</b>	<b>602,410,861.60</b>	<b>602,417,688.74</b>
A1. INGRESOS DE LIBRE DISPOSICION	338,805,048.00	361,939,788.42	361,939,732.42
A2. TRANSFERENCIAS FEDERALES ETIQUETADAS	209,956,241.00	240,471,073.18	240,477,956.32
A3. FINANCIAMIENTO NETO	0.00	0.00	0.00
<b>B. EGRESOS PRESUPUESTARIOS</b>	<b>548,761,289.00</b>	<b>597,799,852.34</b>	<b>597,799,852.34</b>
B1. GASTO NO ETIQUETADO (sin incluir Amortizacion de la Deuda Publica)	435,724,002.00	439,799,892.68	439,799,892.68
B2. GASTO ETIQUETADO (sin incluir Amortizacion de la Deuda Publica)	113,037,287.00	157,999,959.66	157,999,959.66
<b>C. REMANENTES DEL EJERCICIO ANTERIOR</b>	<b>0.00</b>	<b>10,305,851.08</b>	<b>10,305,851.08</b>
C1. REMANENTES DE INGRESOS DE LIBRE DISPOSICION APLICADOS EN EL PERIODO	0.00	10,305,851.08	10,305,851.08
C2. REMANENTES DE TRANSFERENCIAS FEDERALES ETIQUETADAS APLICADOS EN EL PERIODO	0.00	0.00	0.00
<b>I. BALANCE PRESUPUESTARIO (I=A-B+C)</b>	<b>0.00</b>	<b>14,916,860.34</b>	<b>14,923,687.48</b>
<b>II. BALANCE PRESUPUESTARIO SIN FINANCIAMIENTO NETO (II=I-A3)</b>	<b>0.00</b>	<b>14,916,860.34</b>	<b>14,923,687.48</b>
<b>III. BALANCE PRESUPUESTARIO SIN FINANCIAMIENTO NETO Y SIN REMANENTES DEL EJERCICIO ANTERIOR (II=II-C)</b>	<b>0.00</b>	<b>4,611,009.26</b>	<b>4,617,836.40</b>

Concepto	Aprobado	Devengado	Pagado
<b>E. INTERESES, COMISIONES Y GASTOS DE LA DEUDA</b>	<b>0.00</b>	<b>0.00</b>	<b>0.00</b>
E1. INTERESES, COMISIONES Y GASTOS DE LA DEUDA CON GASTO NO ETIQUETADO	0.00	0.00	0.00
E2. INTERESES, COMISIONES Y GASTOS DE LA DEUDA CON GASTO ETIQUETADO	0.00	0.00	0.00
<b>IV. BALANCE PRIMARIO (IV=III+E)</b>	<b>0.00</b>	<b>0.00</b>	<b>0.00</b>

Concepto	Estimado/Aprobado	Devengado	Recaudado/Pagado
<b>F. FINANCIAMIENTO</b>	<b>0.00</b>	<b>0.00</b>	<b>0.00</b>
F1. FINANCIAMIENTO CON FUENTE DE PAGO DE INGRESOS DE LIBRE DISPOSICION	0.00	0.00	0.00
F2. FINANCIAMIENTO CON FUENTE DE PAGO DE TRANSFERENCIAS FEDERALES ETIQUETADAS	0.00	0.00	0.00
<b>G. AMORTIZACION DE LA DEUDA</b>	<b>0.00</b>	<b>0.00</b>	<b>0.00</b>
G1. AMORTIZACION DE LA DEUDA CON GASTO NO ETIQUETADO	0.00	0.00	0.00
G2. AMORTIZACION DE LA DEUDA CON GASTO ETIQUETADO	0.00	0.00	0.00
<b>A3. FINANCIAMIENTO NETO (A3=F-G)</b>	<b>0.00</b>	<b>0.00</b>	<b>0.00</b>

Concepto	Estimado/Aprobado	Devengado	Recaudado/Pagado
<b>A1. INGRESOS DE LIBRE DISPOSICION</b>	<b>308,805,048.00</b>	<b>361,939,788.42</b>	<b>361,939,732.42</b>
<b>A3.1. FINANCIAMIENTO NETO CON FUENTE DE PAGO DE INGRESOS DE LIBRE DISPOSICION</b>	<b>0.00</b>	<b>0.00</b>	<b>0.00</b>
F1. FINANCIAMIENTO CON FUENTE DE PAGO DE INGRESOS DE LIBRE DISPOSICION	0.00	0.00	0.00
G1. AMORTIZACION DE LA DEUDA CON GASTO NO ETIQUETADO	0.00	0.00	0.00
<b>B1. GASTO NO ETIQUETADO (sin incluir Amortizacion de la Deuda Publica)</b>	<b>435,724,002.00</b>	<b>439,799,892.68</b>	<b>439,799,892.68</b>
<b>C1. REMANENTES DE INGRESOS DE LIBRE DISPOSICION APLICADOS EN EL PERIODO</b>	<b>0.00</b>	<b>10,305,851.08</b>	<b>10,305,851.08</b>
<b>V. BALANCE PRESUPUESTARIO DE RECURSOS DISPONIBLES (V=A1+A3.1-B1-C1)</b>	<b>-126,918,954.00</b>	<b>-88,165,955.34</b>	<b>-88,166,011.34</b>
<b>VI. BALANCE PRESUPUESTARIO DE RECURSOS DISPONIBLES SIN FINANCIAMIENTO NETO (VI=V-A3.1)</b>	<b>-126,918,954.00</b>	<b>-88,165,955.34</b>	<b>-88,166,011.34</b>

Concepto	Estimado/Aprobado	Devengado	Recaudado/Pagado
<b>A2. TRANSFERENCIAS FEDERALES ETIQUETADAS</b>	<b>209,956,241.00</b>	<b>240,471,073.18</b>	<b>240,477,956.32</b>
<b>A3.2. FINANCIAMIENTO NETO CON FUENTE DE PAGO DE TRANSFERENCIAS FEDERALES ETIQUETADAS</b>	<b>0.00</b>	<b>0.00</b>	<b>0.00</b>
F2. FINANCIAMIENTO CON FUENTE DE PAGO DE TRANSFERENCIAS FEDERALES ETIQUETADAS	0.00	0.00	0.00
G2. AMORTIZACION DE LA DEUDA CON GASTO ETIQUETADO	0.00	0.00	0.00
<b>B2. GASTO ETIQUETADO (sin incluir Amortizacion de la Deuda Publica)</b>	<b>113,037,287.00</b>	<b>157,999,959.66</b>	<b>157,999,959.66</b>

**MUNICIPIO DE CUNDUACAN, TABASCO.**

**BALANCE PRESUPUESTARIO - LDF**

(PESOS)

EJERCICIO: 2021 CORTE DEL 01 DE ENERO AL 31 DE DICIEMBRE

FORMATO 4

C2. REMANENTES DE TRANSFERENCIAS FEDERALES ETIQUETADAS APLICADOS EN EL PERIODO

0.00

0.00

0.00

VII. BALANCE PRESUPUESTARIO DE RECURSOS ETIQUETADOS (VII=A2+A3.2-B2+C2)

96,918,954.00

82,471,113.52

82,477,996.66

VIII. BALANCE PRESUPUESTARIO DE RECURSOS ETIQUETADOS SIN FINANCIAMIENTO NETO (VIII=VII-A3.2)

96,918,954.00

82,471,113.52

82,477,996.66

L.C.P. JUAN MOISES ARIAS BLE  
DIRECTOR DE PROGRAMACION

DRA. YANTZY DILLAY GARCIA CAMPOS  
SINDICO DE EGRESOS

LIC. JESUS ABRAHAM CANO GONZALEZ  
PRESIDENTE MUNICIPAL



**CUNDUACÁN**  
Gobierno Municipal 2021 - 2024

**MUNICIPIO DE CUNDUACAN, TABASCO.**  
**ESTADO ANALITICO DE INGRESOS DETALLADO - LDF**  
**EJERCICIO: 2021 CORTE DEL 01 DE ENERO AL 31 DE DICIEMBRE**  
**(PESOS)**

FORMATO 5

Concepto	Ingreso					
	Estimado	Ampliaciones/ Reducciones	Modificado	Devengado	Recaudado	Diferencia
<b>INGRESOS DE LIBRE DISPOSICION</b>						
IMPUESTOS	0.00	12,981,814.04	12,981,814.04	12,981,814.04	12,981,814.04	12,981,814.04
CUOTAS Y APORTACIONES DE SEGURIDAD SOCIAL	0.00	0.00	0.00	0.00	0.00	0.00
CONTRIBUCIONES DE MEJORAS	0.00	0.00	0.00	0.00	0.00	0.00
DERECHOS	0.00	18,426,023.65	18,426,023.65	18,426,023.52	18,426,023.52	18,426,023.52
PRODUCTOS	0.00	810,443.37	810,443.37	810,445.69	810,445.69	810,445.69
APROVECHAMIENTOS	0.00	7,053,562.20	7,053,562.20	7,053,562.15	7,053,562.15	7,053,562.15
INGRESOS POR VENTAS DE BIENES Y SERVICIOS	0.00	0.00	0.00	0.00	0.00	0.00
PARTICIPACIONES	0.00	0.00	0.00	0.00	0.00	0.00
FONDO GENERAL DE PARCIPACIONES	274,500,000.00	-919,014.66	273,580,985.34	273,580,985.34	273,580,929.34	-919,070.66
FONDO DE FOMENTO MUNICIPAL	0.00	0.00	0.00	0.00	0.00	0.00
FONDO DE FISCALIZACION Y RECAUDACION	0.00	0.00	0.00	0.00	0.00	0.00
FONDO DE COMPENSACION	14,000,000.00	-3,390,391.00	10,609,609.00	10,609,609.00	10,609,609.00	-3,390,391.00
FONDO DE EXTRACCION DE HIDROCARBUROS	0.00	0.00	0.00	0.00	0.00	0.00
IMPUESTO ESPECIAL SOBRE PRODUCCION Y SERVICIOS	0.00	0.00	0.00	0.00	0.00	0.00
0.136% DE LA RECAUDACION FEDERAL PARTICIPABLE	0.00	0.00	0.00	0.00	0.00	0.00
3.17% SOBRE EXTRACCION DE PETROLEO	0.00	0.00	0.00	0.00	0.00	0.00
GASOLINA Y DIESEL	0.00	0.00	0.00	0.00	0.00	0.00
FONDO DEL IMPUESTO SOBRE LA RENTA	12,000,000.00	12,041,843.00	24,041,843.00	24,041,843.00	24,041,843.00	12,041,843.00
FONDO DE ESTABILIZACION DE LOS INGRESOS DE LAS ENTIDADES FEDERATIVAS	0.00	0.00	0.00	0.00	0.00	0.00
INCENTIVOS DERIVADOS DE LA COLABORACION FISCAL	0.00	0.00	0.00	0.00	0.00	0.00
TENENCIA O USO DE VEHICULOS	0.00	0.00	0.00	0.00	0.00	0.00
FONDO DE COMPENSACION ISAN	0.00	0.00	0.00	0.00	0.00	0.00
IMPUESTO SOBRE AUTOMOVILES NUEVOS	0.00	0.00	0.00	0.00	0.00	0.00
FONDO DE COMPENSACION DE REPECOS INTERMEDIOS	0.00	0.00	0.00	0.00	0.00	0.00
OTROS INCENTIVOS ECONOMICOS	0.00	0.00	0.00	0.00	0.00	0.00
TRANSFERENCIAS	0.00	0.00	0.00	0.00	0.00	0.00
CONVENIOS	0.00	0.00	0.00	0.00	0.00	0.00
OTROS CONVENIOS Y SUBSIDIOS	8,305,048.00	6,130,460.00	14,435,508.00	14,435,508.00	14,435,508.00	6,130,460.00
OTROS INGRESOS DE LIBRE DISPOSICION	0.00	0.00	0.00	0.00	0.00	0.00
PARTICIPACIONES EN INGRESOS LOCALES	0.00	0.00	0.00	0.00	0.00	0.00
OTROS INGRESOS DE LIBRE DISPOSICION	0.00	0.00	0.00	0.00	0.00	0.00
CONVENIOS DE DESCENTRALIZACION	0.00	0.00	0.00	-2.32	-2.32	-2.32
OTROS CONVENIOS Y SUBSIDIOS	0.00	0.00	0.00	0.00	0.00	0.00
<b>I. TOTAL DE INGRESOS DE LIBRE DISPOSICION</b>	<b>308,805,048.00</b>	<b>53,134,740.60</b>	<b>361,939,788.60</b>	<b>361,939,788.42</b>	<b>361,939,732.42</b>	<b>53,134,684.42</b>
<b>TRANSFERENCIAS FEDERALES ETIQUETADAS</b>						
DERECHOS	0.00	0.00	0.00	0.00	0.00	0.00
PRODUCTOS	0.00	0.00	0.00	0.00	0.00	0.00
FONDO DE EXTRACCION DE HIDROCARBUROS	0.00	0.00	0.00	0.00	0.00	0.00
FONDO DE ESTABILIZACION DE LOS INGRESOS DE LAS ENTIDADES FEDERATIVAS	0.00	2,212,515.43	2,212,515.43	2,212,515.43	2,212,515.43	2,212,515.43
OTROS CONVENIOS Y SUBSIDIOS	0.00	2,179,000.00	2,179,000.00	2,179,000.00	2,179,000.00	2,179,000.00
APORTACIONES	0.00	0.00	0.00	0.00	0.00	0.00
FONDO DE APORTACIONES PARA LA NOMINA EDUCATIVA Y GASTO OPERATIVO	0.00	0.00	0.00	0.00	0.00	0.00
FONDO DE APORTACIONES PARA LOS SERVICIOS DE SALUD	0.00	0.00	0.00	0.00	0.00	0.00
FONDO DE APORTACIONES PARA LA INFRAESTRUCTURA SOCIAL	106,572,987.00	13,235,174.46	119,808,161.46	119,808,161.46	119,808,161.46	13,235,174.46
FONDO DE APORTACIONES PARA EL FORTALECIMIENTO DE LOS MUNICIPIOS Y DE LAS DEMARCACIONES TERRITORIALES DEL DISTRITO FEDERAL	97,383,254.00	-1,343,059.00	96,040,195.00	96,040,195.00	96,040,195.00	-1,343,059.00
FONDO DE APORTACIONES MULTIPLES	0.00	0.00	0.00	0.00	0.00	0.00
FONDO DE APORTACIONES PARA LA SEGURIDAD PUBLICA DE LOS ESTADOS Y DEL DISTRITO FEDERAL	0.00	0.00	0.00	0.00	0.00	0.00
FONDO DE APORTACIONES PARA EL FORTALECIMIENTO DE LAS ENTIDADES FEDERATIVAS	0.00	28,185.17	28,185.17	28,185.17	28,185.17	28,185.17
CONVENIOS	0.00	0.00	0.00	0.00	0.00	0.00
CONVENIOS DE PROTECCION SOCIAL EN SALUD	0.00	0.00	0.00	0.00	0.00	0.00
CONVENIOS DE DESCENTRALIZACION	0.00	0.00	0.00	0.00	0.00	0.00
CONVENIOS DE REASIGNACION	0.00	0.00	0.00	0.00	0.00	0.00
OTROS CONVENIOS Y SUBSIDIOS	0.00	0.00	0.00	0.00	0.00	0.00
FONDOS DISTINTOS DE APORTACIONES	0.00	0.00	0.00	0.00	0.00	0.00
FONDO PARA ENTIDADES FEDERATIVAS Y MUNICIPIOS	6,000,000.00	14,203,016.12	20,203,016.12	20,209,899.26	20,209,899.26	14,209,899.26
PRODUCTORES DE HIDROCARBUROS	0.00	0.00	0.00	0.00	0.00	0.00
FONDO MINERO	0.00	0.00	0.00	0.00	0.00	0.00

**MUNICIPIO DE CUNDUACAN, TABASCO.**  
ESTADO ANALITICO DE INGRESOS DETALLADO - LDF  
EJERCICIO: 2021 CORTE DEL 01 DE ENERO AL 31 DE DICIEMBRE  
(PESOS)

FORMATO 5


Concepto	Ingreso					
	Estimado	Ampliaciones/ Reducciones	Modificado	Devengado	Recaudado	Diferencia
TRANSFERENCIAS, SUBSIDIOS Y SUBVENCIONES Y PENSIONES Y JUBILACIONES	0.00	0.00	0.00	0.00	0.00	0.00
OTRAS TRANSFERENCIAS FEDERALES ETIQUETADAS	0.00	0.00	0.00	0.00	0.00	0.00
INGRESOS DERIVADOS DE FINANCIAMIENTO	0.00	0.00	0.00	0.00	0.00	0.00
<b>II. TOTAL DE TRANSFERENCIAS FEDERALES ETIQUETADAS</b>	<b>209,956,241.00</b>	<b>30,514,832.18</b>	<b>240,471,073.18</b>	<b>240,477,956.32</b>	<b>240,477,956.32</b>	<b>30,521,715.32</b>
<b>IV. TOTAL DE INGRESOS</b>	<b>518,761,289.00</b>	<b>83,649,572.78</b>	<b>602,410,861.78</b>	<b>602,417,744.74</b>	<b>602,417,688.74</b>	<b>83,656,399.74</b>

Datos informativos

1. Ingresos Derivados de Financiamientos con Fuente de Pago de Recursos de Libre Disposición
2. Ingresos Derivados de Financiamientos con Fuente de Pago de Transferencias Federales Etiquetadas
3. Ingresos Derivados de Financiamientos

  
MGP. LUIS RENE ESCOBAR ZARDONI  
DIRECTOR DE FINANZAS

  
DRA. YANTZY DILLAY GARCIA CAMPOS  
SINDICO DE EGRESOS

  
LIC. JESUS ABRAHAM CANO GONZALEZ  
PRESIDENTE MUNICIPAL

**MUNICIPIO DE CUNDUACAN, TABASCO.**  
ESTADO ANALÍTICO DEL EJERCICIO DEL PRESUPUESTO DE EGRESOS DETALLADO - LDF  
CLASIFICACIÓN POR OBJETO DEL GASTO (CAPÍTULO Y CONCEPTO)  
EJERCICIO: 2021 CORTE DEL 01 DE ENERO AL 31 DE DICIEMBRE  
(PESOS)

Concepto	Egresos					Subejercicio
	Aprobado	Ampliaciones / Reducciones	Modificado	Devengado	Pagado	
<b>GASTO NO ETIQUETADO</b>	<b>435,724,002.00</b>	<b>45,211,358.82</b>	<b>480,935,360.82</b>	<b>439,799,892.68</b>	<b>439,799,892.68</b>	<b>41,135,468.14</b>
<b>SERVICIOS PERSONALES</b>	<b>311,322,087.21</b>	<b>-9,530,197.66</b>	<b>301,791,889.55</b>	<b>301,791,889.55</b>	<b>301,791,889.55</b>	<b>-0.00</b>
REMUNERACIONES AL PERSONAL DE CARÁCTER PERMANENTE	92,202,612.30	-122,295.43	92,080,316.87	92,080,316.87	92,080,316.87	-0.00
REMUNERACIONES AL PERSONAL DE CARÁCTER TRANSITORIO	34,665,589.56	-1,429,985.39	33,235,604.17	33,235,604.17	33,235,604.17	0.00
REMUNERACIONES ADICIONALES Y ESPECIALES	99,469,873.51	671,170.61	100,141,044.12	100,141,044.12	100,141,044.12	0.00
SEGURIDAD SOCIAL	24,678,166.88	10,633.28	24,688,800.16	24,688,800.16	24,688,800.16	0.00
OTRAS PRESTACIONES SOCIALES Y ECONÓMICAS	42,132,503.95	-1,837,655.93	40,294,848.02	40,294,848.02	40,294,848.02	0.00
PREVISIONES	6,095,047.17	-6,095,047.17	0.00	0.00	0.00	0.00
PAGO DE ESTÍMULOS A SERVIDORES PÚBLICOS	12,078,293.84	-727,017.63	11,351,276.21	11,351,276.21	11,351,276.21	-0.00
<b>MATERIALES Y SUMINISTROS</b>	<b>41,138,051.00</b>	<b>-12,537,866.92</b>	<b>28,600,184.08</b>	<b>28,600,184.08</b>	<b>28,600,184.08</b>	<b>0.00</b>
MATERIALES DE ADMINISTRACIÓN, EMISIÓN DE DOCUMENTOS Y ARTÍCULOS OFICIALES	3,677,850.00	-967,860.86	2,709,989.14	2,709,989.14	2,709,989.14	0.00
ALIMENTOS Y UTENSILIOS	1,501,800.00	-920,575.12	581,224.88	581,224.88	581,224.88	0.00
MATERIAS PRIMAS Y MATERIALES DE PRODUCCIÓN Y COMERCIALIZACIÓN	454,000.00	-454,000.00	0.00	0.00	0.00	0.00
MATERIALES Y ARTÍCULOS DE CONSTRUCCIÓN Y DE REPARACIÓN	4,446,200.00	-800,905.44	3,645,294.56	3,645,294.56	3,645,294.56	0.00
PRODUCTOS QUÍMICOS, FARMACÉUTICOS Y DE LABORATORIO	1,441,701.00	-895,818.13	545,882.87	545,882.87	545,882.87	0.00
COMBUSTIBLES, LUBRICANTES Y ADITIVOS	18,050,500.00	-6,221,144.16	11,829,355.84	11,829,355.84	11,829,355.84	0.00
VESTUARIO, BLANCOS, PRENDAS DE PROTECCIÓN Y ARTÍCULOS DEPORTIVOS	7,772,000.00	-700,545.73	7,071,454.27	7,071,454.27	7,071,454.27	0.00
MATERIALES Y SUMINISTROS PARA SEGURIDAD	65,000.00	-63,329.60	1,670.40	1,670.40	1,670.40	0.00
HERRAMIENTAS, REFACCIONES Y ACCESORIOS MENORES	3,729,000.00	-1,513,687.88	2,215,312.12	2,215,312.12	2,215,312.12	0.00
<b>SERVICIOS GENERALES</b>	<b>71,811,545.38</b>	<b>-12,137,982.67</b>	<b>59,673,562.71</b>	<b>59,673,562.71</b>	<b>59,673,562.71</b>	<b>-0.00</b>
SERVICIOS BÁSICOS	44,065,000.00	-6,679,677.35	37,385,322.65	37,385,322.65	37,385,322.65	0.00
SERVICIOS DE ARRENDAMIENTO	3,757,900.00	617,070.40	4,374,970.40	4,374,970.40	4,374,970.40	0.00
SERVICIOS PROFESIONALES, CIENTÍFICOS Y TÉCNICOS Y OTROS SERVICIOS	2,954,000.00	-186,733.47	2,767,266.53	2,767,266.53	2,767,266.53	0.00
SERVICIOS FINANCIEROS, BANCARIOS Y COMERCIALES	1,570,000.00	-365,225.33	1,204,774.67	1,204,774.67	1,204,774.67	0.00
SERVICIOS DE INSTALACIÓN, REPARACIÓN, MANTENIMIENTO Y CONSERVACIÓN	2,610,706.20	252,895.29	2,863,601.49	2,863,601.49	2,863,601.49	0.00
SERVICIOS DE COMUNICACIÓN SOCIAL Y PUBLICIDAD	1,505,000.00	-517,628.00	987,372.00	987,372.00	987,372.00	0.00
SERVICIOS DE TRASLADO Y VIÁTICOS	292,939.18	-292,939.18	0.00	0.00	0.00	0.00
SERVICIOS OFICIALES	6,426,000.00	-4,808,150.87	1,617,849.13	1,617,849.13	1,617,849.13	0.00
OTROS SERVICIOS GENERALES	8,630,000.00	-157,594.16	8,472,405.84	8,472,405.84	8,472,405.84	0.00
<b>TRANSFERENCIAS ASIGNACIONES SUBSIDIOS Y OTRAS AYUDAS</b>	<b>3,800,000.00</b>	<b>6,851,483.88</b>	<b>10,651,483.88</b>	<b>10,651,483.88</b>	<b>10,651,483.88</b>	<b>-0.00</b>
TRANSFERENCIAS AL RESTO DEL SECTOR PÚBLICO	100,000.00	-67,313.52	32,686.48	32,686.48	32,686.48	-0.00
SUBSIDIOS Y SUBVENCIONES	500,000.00	0.00	500,000.00	500,000.00	500,000.00	0.00
AYUDAS SOCIALES	3,200,000.00	6,918,797.40	10,118,797.40	10,118,797.40	10,118,797.40	0.00
PENSIONES Y JUBILACIONES	0.00	0.00	0.00	0.00	0.00	0.00
DONATIVOS	0.00	0.00	0.00	0.00	0.00	0.00
<b>BIENES MUEBLES INMUEBLES E INTANGIBLES</b>	<b>100,000.00</b>	<b>693,738.20</b>	<b>793,738.20</b>	<b>793,738.20</b>	<b>793,738.20</b>	<b>0.00</b>



**CUNDUACÁN**  
Gobierno Municipal 2021 -2024

## MUNICIPIO DE CUNDUACAN, TABASCO.

### ESTADO ANALÍTICO DEL EJERCICIO DEL PRESUPUESTO DE EGRESOS DETALLADO - LDF CLASIFICACIÓN POR OBJETO DEL GASTO (CAPÍTULO Y CONCEPTO)

EJERCICIO: 2021 CORTE DEL 01 DE ENERO AL 31 DE DICIEMBRE

(PESOS)

Concepto	Egresos					Subejercicio
	Aprobado	Ampliaciones / Reducciones	Modificado	Devengado	Pagado	
MOBILIARIO Y EQUIPO DE ADMINISTRACIÓN	100,000.00	145,530.20	245,530.20	245,530.20	245,530.20	0.00
MOBILIARIO Y EQUIPO EDUCACIONAL Y RECREATIVO	0.00	73,042.88	73,042.88	73,042.88	73,042.88	0.00
EQUIPO E INSTRUMENTAL MÉDICO Y DE LABORATORIO	0.00	0.00	0.00	0.00	0.00	0.00
VEHÍCULOS Y EQUIPO TERRESTRE	0.00	223,500.00	223,500.00	223,500.00	223,500.00	0.00
EQUIPO DE DEFENSA Y SEGURIDAD	0.00	0.00	0.00	0.00	0.00	0.00
MAQUINARIA, OTROS EQUIPOS Y HERRAMIENTAS	0.00	251,665.12	251,665.12	251,665.12	251,665.12	0.00
ACTIVOS BIOLÓGICOS	0.00	0.00	0.00	0.00	0.00	0.00
BIENES INMUEBLES	0.00	0.00	0.00	0.00	0.00	0.00
ACTIVOS INTANGIBLES	0.00	0.00	0.00	0.00	0.00	0.00
<b>INVERSIÓN PÚBLICA</b>	<b>0.00</b>	<b>44,885,874.44</b>	<b>44,885,874.44</b>	<b>37,734,727.26</b>	<b>37,734,727.26</b>	<b>7,151,147.18</b>
OBRA PÚBLICA EN BIENES DE DOMINIO PÚBLICO	0.00	0.00	0.00	0.00	0.00	0.00
OBRA PÚBLICA EN BIENES PROPIOS	0.00	44,885,874.44	44,885,874.44	37,734,727.26	37,734,727.26	7,151,147.18
<b>INVERSIONES FINANCIERAS Y OTRAS PROVISIONES</b>	<b>7,552,318.41</b>	<b>26,432,002.55</b>	<b>33,984,320.96</b>	<b>0.00</b>	<b>0.00</b>	<b>33,984,320.96</b>
PROVISIONES PARA CONTINGENCIAS Y OTRAS EROGACIONES ESPECIALES	7,552,318.41	26,432,002.55	33,984,320.96	0.00	0.00	33,984,320.96
<b>PARTICIPACIONES Y APORTACIONES</b>	<b>0.00</b>	<b>0.00</b>	<b>0.00</b>	<b>0.00</b>	<b>0.00</b>	<b>0.00</b>
CONVENIOS	0.00	0.00	0.00	0.00	0.00	0.00
<b>DEUDA PÚBLICA</b>	<b>0.00</b>	<b>554,307.00</b>	<b>554,307.00</b>	<b>554,307.00</b>	<b>554,307.00</b>	<b>0.00</b>
AMORTIZACIÓN DE LA DEUDA PÚBLICA	0.00	0.00	0.00	0.00	0.00	0.00
INTERESES DE LA DEUDA PÚBLICA	0.00	0.00	0.00	0.00	0.00	0.00
COMISIONES DE LA DEUDA PÚBLICA	0.00	0.00	0.00	0.00	0.00	0.00
GASTOS DE LA DEUDA PÚBLICA	0.00	0.00	0.00	0.00	0.00	0.00
COSTO POR COBERTURAS	0.00	0.00	0.00	0.00	0.00	0.00
ADEUDOS DE EJERCICIOS FISCALES ANTERIORES (ADEFAS)	0.00	554,307.00	554,307.00	554,307.00	554,307.00	0.00
<b>GASTO ETIQUETADO</b>	<b>113,037,287.00</b>	<b>55,611,147.76</b>	<b>168,648,434.76</b>	<b>157,999,959.66</b>	<b>157,999,959.66</b>	<b>10,648,475.10</b>
<b>SERVICIOS PERSONALES</b>	<b>0.00</b>	<b>0.00</b>	<b>0.00</b>	<b>0.00</b>	<b>0.00</b>	<b>0.00</b>
REMUNERACIONES AL PERSONAL DE CARÁCTER PERMANENTE	0.00	0.00	0.00	0.00	0.00	0.00
REMUNERACIONES AL PERSONAL DE CARÁCTER TRANSITORIO	0.00	0.00	0.00	0.00	0.00	0.00
REMUNERACIONES ADICIONALES Y ESPECIALES	0.00	0.00	0.00	0.00	0.00	0.00
SEGURIDAD SOCIAL	0.00	0.00	0.00	0.00	0.00	0.00
OTRAS PRESTACIONES SOCIALES Y ECONÓMICAS	0.00	0.00	0.00	0.00	0.00	0.00
PREVISIONES	0.00	0.00	0.00	0.00	0.00	0.00
PAGO DE ESTÍMULOS A SERVIDORES PÚBLICOS	0.00	0.00	0.00	0.00	0.00	0.00
<b>MATERIALES Y SUMINISTROS</b>	<b>0.00</b>	<b>4,253,453.14</b>	<b>4,253,453.14</b>	<b>4,253,453.14</b>	<b>4,253,453.14</b>	<b>0.00</b>
MATERIALES DE ADMINISTRACIÓN, EMISIÓN DE DOCUMENTOS Y ARTÍCULOS OFICIALES	0.00	33,711.75	33,711.75	33,711.75	33,711.75	0.00
ALIMENTOS Y UTENSILIOS	0.00	0.00	0.00	0.00	0.00	0.00
MATERIAS PRIMAS Y MATERIALES DE PRODUCCIÓN Y COMERCIALIZACIÓN	0.00	0.00	0.00	0.00	0.00	0.00

**MUNICIPIO DE CUNDUACAN, TABASCO.**  
ESTADO ANALÍTICO DEL EJERCICIO DEL PRESUPUESTO DE EGRESOS DETALLADO - LDF  
CLASIFICACIÓN POR OBJETO DEL GASTO (CAPÍTULO Y CONCEPTO)  
EJERCICIO: 2021 CORTE DEL 01 DE ENERO AL 31 DE DICIEMBRE  
(PESOS)

Concepto	Egresos					Subejercicio
	Aprobado	Ampliaciones / Reducciones	Modificado	Devengado	Pagado	
MATERIALES Y ARTICULOS DE CONSTRUCCIÓN Y DE REPARACIÓN	0.00	2,040,741.39	2,040,741.39	2,040,741.39	2,040,741.39	0.00
PRODUCTOS QUÍMICOS, FARMACÉUTICOS Y DE LABORATORIO	0.00	0.00	0.00	0.00	0.00	0.00
COMBUSTIBLES, LUBRICANTES Y ADITIVOS	0.00	2,179,000.00	2,179,000.00	2,179,000.00	2,179,000.00	0.00
VESTUARIO, BLANCOS, PRENDAS DE PROTECCIÓN Y ARTÍCULOS DEPORTIVOS	0.00	0.00	0.00	0.00	0.00	0.00
MATERIALES Y SUMINISTROS PARA SEGURIDAD	0.00	0.00	0.00	0.00	0.00	0.00
HERRAMIENTAS, REFACCIONES Y ACCESORIOS MENORES	0.00	0.00	0.00	0.00	0.00	0.00
<b>SERVICIOS GENERALES</b>	<b>0.00</b>	<b>6,485,773.94</b>	<b>6,485,773.94</b>	<b>6,485,773.94</b>	<b>6,485,773.94</b>	<b>0.00</b>
SERVICIOS BÁSICOS	0.00	3,834,513.00	3,834,513.00	3,834,513.00	3,834,513.00	0.00
SERVICIOS DE ARRENDAMIENTO	0.00	565,193.76	565,193.76	565,193.76	565,193.76	0.00
SERVICIOS PROFESIONALES, CIENTÍFICOS Y TÉCNICOS Y OTROS SERVICIOS	0.00	313,200.00	313,200.00	313,200.00	313,200.00	0.00
SERVICIOS FINANCIEROS, BANCARIOS Y COMERCIALES	0.00	0.00	0.00	0.00	0.00	0.00
SERVICIOS DE INSTALACIÓN, REPARACIÓN, MANTENIMIENTO Y CONSERVACIÓN	0.00	0.00	0.00	0.00	0.00	0.00
SERVICIOS DE COMUNICACIÓN SOCIAL Y PUBLICIDAD	0.00	0.00	0.00	0.00	0.00	0.00
SERVICIOS DE TRASLADO Y VIÁTICOS	0.00	0.00	0.00	0.00	0.00	0.00
SERVICIOS OFICIALES	0.00	0.00	0.00	0.00	0.00	0.00
OTROS SERVICIOS GENERALES	0.00	1,772,867.18	1,772,867.18	1,772,867.18	1,772,867.18	0.00
<b>TRANSFERENCIAS ASIGNACIONES SUBSIDIOS Y OTRAS AYUDAS</b>	<b>0.00</b>	<b>0.00</b>	<b>0.00</b>	<b>0.00</b>	<b>0.00</b>	<b>0.00</b>
TRANSFERENCIAS AL RESTO DEL SECTOR PÚBLICO	0.00	0.00	0.00	0.00	0.00	0.00
SUBSIDIOS Y SUBVENCIONES	0.00	0.00	0.00	0.00	0.00	0.00
AYUDAS SOCIALES	0.00	0.00	0.00	0.00	0.00	0.00
PENSIONES Y JUBILACIONES	0.00	0.00	0.00	0.00	0.00	0.00
DONATIVOS	0.00	0.00	0.00	0.00	0.00	0.00
<b>BIENES MUEBLES INMUEBLES E INTANGIBLES</b>	<b>0.00</b>	<b>330,567.23</b>	<b>330,567.23</b>	<b>330,567.23</b>	<b>330,567.23</b>	<b>0.00</b>
MOBILIARIO Y EQUIPO DE ADMINISTRACIÓN	0.00	0.00	0.00	0.00	0.00	0.00
MOBILIARIO Y EQUIPO EDUCACIONAL Y RECREATIVO	0.00	312,068.23	312,068.23	312,068.23	312,068.23	0.00
EQUIPO E INSTRUMENTAL MÉDICO Y DE LABORATORIO	0.00	0.00	0.00	0.00	0.00	0.00
VEHÍCULOS Y EQUIPO TERRESTRE	0.00	18,499.00	18,499.00	18,499.00	18,499.00	0.00
EQUIPO DE DEFENSA Y SEGURIDAD	0.00	0.00	0.00	0.00	0.00	0.00
MAQUINARIA, OTROS EQUIPOS Y HERRAMIENTAS	0.00	0.00	0.00	0.00	0.00	0.00
ACTIVOS BIOLÓGICOS	0.00	0.00	0.00	0.00	0.00	0.00
BIENES INMUEBLES	0.00	0.00	0.00	0.00	0.00	0.00
ACTIVOS INTANGIBLES	0.00	0.00	0.00	0.00	0.00	0.00
<b>INVERSIÓN PÚBLICA</b>	<b>0.00</b>	<b>151,843,056.71</b>	<b>151,843,056.71</b>	<b>142,001,207.18</b>	<b>142,001,207.18</b>	<b>9,841,849.53</b>
OBRA PÚBLICA EN BIENES DE DOMINIO PÚBLICO	0.00	0.00	0.00	0.00	0.00	0.00
OBRA PÚBLICA EN BIENES PROPIOS	0.00	151,843,056.71	151,843,056.71	142,001,207.18	142,001,207.18	9,841,849.53
<b>INVERSIONES FINANCIERAS Y OTRAS PROVISIONES</b>	<b>113,037,287.00</b>	<b>-112,230,661.43</b>	<b>806,625.57</b>	<b>0.00</b>	<b>0.00</b>	<b>806,625.57</b>



**CUNDUACÁN**  
Gobierno Municipal 2021 - 2024

## MUNICIPIO DE CUNDUACAN, TABASCO.

### ESTADO ANALÍTICO DEL EJERCICIO DEL PRESUPUESTO DE EGRESOS DETALLADO - LDF CLASIFICACIÓN POR OBJETO DEL GASTO (CAPÍTULO Y CONCEPTO)

EJERCICIO: 2021 CORTE DEL 01 DE ENERO AL 31 DE DICIEMBRE

(PESOS)

Concepto	Egresos					Subejercicio
	Aprobado	Ampliaciones / Reducciones	Modificado	Devengado	Pagado	
PROVISIONES PARA CONTINGENCIAS Y OTRAS EROGACIONES ESPECIALES	113,037,287.00	-112,230,661.43	806,625.57	0.00	0.00	806,625.57
<b>PARTICIPACIONES Y APORTACIONES</b>	<b>0.00</b>	<b>4,928,958.17</b>	<b>4,928,958.17</b>	<b>4,928,958.17</b>	<b>4,928,958.17</b>	<b>0.00</b>
CONVENIOS	0.00	4,928,958.17	4,928,958.17	4,928,958.17	4,928,958.17	0.00
<b>DEUDA PÚBLICA</b>	<b>0.00</b>	<b>0.00</b>	<b>0.00</b>	<b>0.00</b>	<b>0.00</b>	<b>0.00</b>
AMORTIZACIÓN DE LA DEUDA PÚBLICA	0.00	0.00	0.00	0.00	0.00	0.00
INTERESES DE LA DEUDA PÚBLICA	0.00	0.00	0.00	0.00	0.00	0.00
COMISIONES DE LA DEUDA PÚBLICA	0.00	0.00	0.00	0.00	0.00	0.00
GASTOS DE LA DEUDA PÚBLICA	0.00	0.00	0.00	0.00	0.00	0.00
COSTO POR COBERTURAS	0.00	0.00	0.00	0.00	0.00	0.00
ADEUDOS DE EJERCICIOS FISCALES ANTERIORES (ADEFAS)	0.00	0.00	0.00	0.00	0.00	0.00
<b>Total del Gasto</b>	<b>548,761,289.00</b>	<b>100,822,506.58</b>	<b>649,583,795.58</b>	<b>597,799,852.34</b>	<b>597,799,852.34</b>	<b>51,783,943.24</b>

L.C.P. JUAN MOISES ARIAS BLE  
DIRECTOR DE PROGRAMACION

DRA. YANTZY DILLAY GARCIA CAMPOS  
SINDICO DE EGRESOS

LIC. JESUS ABRAHAM CANO GONZALEZ  
PRESIDENTE MUNICIPAL



**CUNDUACÁN**  
Gobierno Municipal 2021-2024

**MUNICIPIO DE CUNDUACAN, TABASCO.**  
**ESTADO ANALÍTICO DEL EJERCICIO DEL PRESUPUESTO DE EGRESOS DETALLADO - LDF**  
**CLASIFICACIÓN ADMINISTRATIVA**  
**EJERCICIO: 2021 CORTE DEL 01 DE ENERO AL 31 DE DICIEMBRE**  
**(PESOS)**

Concepto	Egresos					Subejercicio
	Aprobado	Ampliaciones / Reducciones	Modificado	Devengado	Pagado	
<b>GASTO NO ETIQUETADO</b>	<b>435,724,002.00</b>	<b>45,211,358.82</b>	<b>480,935,360.82</b>	<b>439,799,892.68</b>	<b>439,799,892.68</b>	<b>41,135,468.14</b>
PRESIDENCIA	3,509,972.17	1,161,937.91	4,671,910.08	4,671,910.08	4,671,910.08	0.00
SECRETARIA DEL AYUNTAMIENTO	41,403,341.13	-1,307,277.03	40,096,064.10	40,096,064.10	40,096,064.10	0.00
DIRECCIÓN DE FINANZAS	28,266,969.35	29,861,514.01	58,128,483.36	24,289,062.84	24,289,062.84	33,839,420.52
DIRECCIÓN DE PROGRAMACIÓN	7,282,687.02	89,315.58	7,372,002.60	7,372,002.60	7,372,002.60	0.00
CONTRALORIA MUNICIPAL	7,890,890.69	-618,260.59	7,272,630.10	7,272,630.10	7,272,630.10	0.00
DIRECCIÓN DE DESARROLLO	8,485,526.83	-1,454,237.18	7,031,289.65	7,031,289.65	7,031,289.65	0.00
DIRECCIÓN DE OBRAS, ORDENAMIENTO TERRITORIAL Y SERVICIOS MUNICIPALES	71,556,081.94	38,112,537.97	109,668,619.91	102,517,472.73	102,517,472.73	7,151,147.18
DIRECCIÓN DE EDUCACIÓN, CULTURA Y RECREACIÓN	31,367,005.38	-4,101,564.16	27,265,441.22	27,265,441.22	27,265,441.22	0.00
DIRECCIÓN DE ADMINISTRACIÓN	98,320,063.62	-4,584,628.47	93,735,435.15	93,735,435.15	93,735,435.15	0.00
DIRECCIÓN DE SEGURIDAD PÚBLICA	90,258,864.38	-6,659,319.35	83,599,545.03	83,599,545.03	83,599,545.03	0.00
DIRECCIÓN DE TRÁNSITO	8,365,137.62	-63,182.58	8,301,955.04	8,157,054.60	8,157,054.60	144,900.44
DIRECCIÓN DE ASUNTOS JURÍDICOS	5,639,564.81	-770,576.51	4,868,988.30	4,868,988.30	4,868,988.30	0.00
DIRECCIÓN DE ATENCIÓN CIUDADANA	2,994,016.58	-531,854.18	2,462,162.40	2,462,162.40	2,462,162.40	0.00
DIRECCIÓN DE ATENCIÓN A LAS MUJERES	1,690,068.09	-126,536.53	1,563,531.56	1,563,531.56	1,563,531.56	0.00
DIRECCIÓN DE PROTECCIÓN AMBIENTAL Y DESARROLLO SUSTENTABLE	1,749,644.07	-93,493.63	1,656,150.44	1,656,150.44	1,656,150.44	0.00
COORDINACIÓN DEL DIF	21,050,801.64	-1,554,655.56	19,496,146.08	19,496,146.08	19,496,146.08	0.00
COORDINACION DESARROLLO SOCIAL	0.00	0.00	0.00	0.00	0.00	0.00
DIRECCION DE FOMENTO ECONOMICO Y TURISMO	5,893,366.68	-2,148,360.88	3,745,005.80	3,745,005.80	3,745,005.80	0.00
UNIDAD DE PROTECCION CIVIL	0.00	0.00	0.00	0.00	0.00	0.00
COORDINACION DEL RAMO 33	0.00	0.00	0.00	0.00	0.00	0.00
INSTITUTO DEL DEPORTE	0.00	0.00	0.00	0.00	0.00	0.00
<b>GASTO ETIQUETADO</b>	<b>113,037,287.00</b>	<b>55,611,147.76</b>	<b>168,648,434.76</b>	<b>157,999,959.66</b>	<b>157,999,959.66</b>	<b>10,648,475.10</b>
PRESIDENCIA	0.00	0.00	0.00	0.00	0.00	0.00
SECRETARIA DEL AYUNTAMIENTO	0.00	0.00	0.00	0.00	0.00	0.00
DIRECCIÓN DE FINANZAS	112,572,987.00	-111,766,827.57	806,159.43	0.00	0.00	806,159.43
DIRECCIÓN DE PROGRAMACIÓN	0.00	0.00	0.00	0.00	0.00	0.00
CONTRALORIA MUNICIPAL	0.00	0.00	0.00	0.00	0.00	0.00
DIRECCIÓN DE DESARROLLO	0.00	0.00	0.00	0.00	0.00	0.00
DIRECCIÓN DE OBRAS, ORDENAMIENTO TERRITORIAL Y SERVICIOS MUNICIPALES	0.00	159,550,861.78	159,550,861.78	149,709,012.25	149,709,012.25	9,841,849.53
DIRECCIÓN DE EDUCACIÓN, CULTURA Y RECREACIÓN	0.00	0.00	0.00	0.00	0.00	0.00
DIRECCIÓN DE ADMINISTRACIÓN	0.00	6,013,513.00	6,013,513.00	6,013,513.00	6,013,513.00	0.00
DIRECCIÓN DE SEGURIDAD PÚBLICA	464,300.00	-133,266.63	331,033.37	330,567.23	330,567.23	466.14
DIRECCIÓN DE TRÁNSITO	0.00	174,000.00	174,000.00	174,000.00	174,000.00	0.00



**CUNDUACÁN**  
Gobierno Municipal 2021-2024

## MUNICIPIO DE CUNDUACAN, TABASCO.

### ESTADO ANALÍTICO DEL EJERCICIO DEL PRESUPUESTO DE EGRESOS DETALLADO - LDF CLASIFICACIÓN ADMINISTRATIVA

EJERCICIO: 2021 CORTE DEL 01 DE ENERO AL 31 DE DICIEMBRE

(PESOS)

Concepto	Egresos					Subejercicio
	Aprobado	Ampliaciones / Reducciones	Modificado	Devengado	Pagado	
DIRECCIÓN DE ASUNTOS JURÍDICOS	0.00	1,772,867.18	1,772,867.18	1,772,867.18	1,772,867.18	0.00
DIRECCIÓN DE ATENCIÓN CIUDADANA	0.00	0.00	0.00	0.00	0.00	0.00
DIRECCIÓN DE ATENCIÓN A LAS MUJERES	0.00	0.00	0.00	0.00	0.00	0.00
DIRECCIÓN DE PROTECCIÓN AMBIENTAL Y DESARROLLO SUSTENTABLE	0.00	0.00	0.00	0.00	0.00	0.00
COORDINACIÓN DEL DIF	0.00	0.00	0.00	0.00	0.00	0.00
COORDINACIÓN DESARROLLO SOCIAL	0.00	0.00	0.00	0.00	0.00	0.00
DIRECCIÓN DE FOMENTO ECONÓMICO Y TURISMO	0.00	0.00	0.00	0.00	0.00	0.00
UNIDAD DE PROTECCIÓN CIVIL	0.00	0.00	0.00	0.00	0.00	0.00
COORDINACIÓN DEL RAMO 33	0.00	0.00	0.00	0.00	0.00	0.00
INSTITUTO DEL DEPORTE	0.00	0.00	0.00	0.00	0.00	0.00
	548,761,289.00	100,822,506.58	649,583,795.58	597,799,852.34	597,799,852.34	51,783,943.24

L.C.P. JUAN MOISES ARIAS BLE  
DIRECTOR DE PROGRAMACION

DRA. YANTZY DILLAY GARCIA CAMPOS  
SINDICO DE EGRESOS

LIC. JESUS ABRAHAM CAÑO GONZALEZ  
PRESIDENTE MUNICIPAL

**MUNICIPIO DE CUNDUACAN, TABASCO.**  
ESTADO ANALÍTICO DEL EJERCICIO DEL PRESUPUESTO DE EGRESOS DETALLADO - LDF  
CLASIFICACIÓN FUNCIONAL (FINALIDAD Y FUNCION)  
EJERCICIO: 2021 CORTE DEL 01 DE ENERO AL 31 DE DICIEMBRE  
(PESOS)


Concepto	Egresos					Subejercicio
	Aprobado	Ampliaciones / Reducciones	Modificado	Devengado	Pagado	
<b>GASTO NO ETIQUETADO</b>	<b>435,724,002.00</b>	<b>45,211,358.82</b>	<b>480,935,360.82</b>	<b>439,799,892.68</b>	<b>439,799,892.68</b>	<b>41,135,468.14</b>
<b>GOBIERNO</b>	<b>251,989,766.66</b>	<b>21,832,150.62</b>	<b>273,821,917.28</b>	<b>239,837,596.32</b>	<b>239,837,596.32</b>	<b>33,984,320.96</b>
LEGISLACION	0.00	0.00	0.00	0.00	0.00	0.00
JUSTICIA	0.00	0.00	0.00	0.00	0.00	0.00
COORDINACION DE LA POLITICA DE GOBIERNO	0.00	0.00	0.00	0.00	0.00	0.00
NO APLICA	0.00	0.00	0.00	0.00	0.00	0.00
ASUNTOS FINANCIEROS Y HACENDARIOS	0.00	0.00	0.00	0.00	0.00	0.00
NO APLICA	0.00	0.00	0.00	0.00	0.00	0.00
ASUNTOS DE ORDEN PUBLICO	0.00	0.00	0.00	0.00	0.00	0.00
OTROS SERVICIOS GENERALES	0.00	0.00	0.00	0.00	0.00	0.00
COORDINACION DE LA POLITICA DE GOBIERNO	3,684,650.00	2,154,624.98	5,839,274.98	5,839,274.98	5,839,274.98	0.00
ASUNTOS FINANCIEROS Y HACENDARIOS	239,939,979.04	19,740,708.22	259,680,687.26	225,841,266.74	225,841,266.74	33,839,420.52
ASUNTOS DE ORDEN PUBLICO	8,365,137.62	-63,182.58	8,301,955.04	8,157,054.60	8,157,054.60	144,900.44
<b>DESARROLLO SOCIAL</b>	<b>183,124,235.34</b>	<b>23,746,210.42</b>	<b>206,870,445.76</b>	<b>199,719,298.58</b>	<b>199,719,298.58</b>	<b>7,151,147.18</b>
VIVIENDA Y SERVICIOS A LA COMUNIDAD	83,007,309.89	28,740,387.16	111,747,697.05	105,422,108.55	105,422,108.55	6,325,588.50
PROTECCION AMBIENTAL	0.00	0.00	0.00	0.00	0.00	0.00
VIVIENDA Y SERVICIOS A LA COMUNIDAD	0.00	0.00	0.00	0.00	0.00	0.00
SALUD	0.00	0.00	0.00	0.00	0.00	0.00
RECREACION, CULTURA Y OTRAS MANIFESTACIONES SOCIALES	0.00	0.00	0.00	0.00	0.00	0.00
EDUCACION	0.00	0.00	0.00	0.00	0.00	0.00
PROTECCION SOCIAL	0.00	0.00	0.00	0.00	0.00	0.00
OTROS ASUNTOS SOCIALES	0.00	0.00	0.00	0.00	0.00	0.00
RECREACION, CULTURA Y OTRAS MANIFESTACIONES SOCIALES	8,758,061.07	1,236,756.80	9,994,817.87	9,994,817.87	9,994,817.87	0.00
EDUCACION	100,000.00	1,149,775.80	1,249,775.80	424,217.12	424,217.12	825,558.68
PROTECCION SOCIAL	90,258,864.38	-6,598,999.35	83,659,865.03	83,659,865.03	83,659,865.03	0.00
OTROS ASUNTOS SOCIALES	1,000,000.00	-781,709.99	218,290.01	218,290.01	218,290.01	0.00
<b>DESARROLLO ECONOMICO</b>	<b>610,000.00</b>	<b>-367,002.22</b>	<b>242,997.78</b>	<b>242,997.78</b>	<b>242,997.78</b>	<b>0.00</b>
AGROPECUARIA, SILVICULTURA, PESCA Y CAZA	610,000.00	-367,002.22	242,997.78	242,997.78	242,997.78	0.00
ASUNTOS ECONOMICOS, COMERCIALES Y LABORALES EN GENERAL	0.00	0.00	0.00	0.00	0.00	0.00
AGROPECUARIA, SILVICULTURA, PESCA Y CAZA	0.00	0.00	0.00	0.00	0.00	0.00
COMBUSTIBLES Y ENERGIA	0.00	0.00	0.00	0.00	0.00	0.00
MINERIA, MANUFACTURAS Y CONSTRUCCION	0.00	0.00	0.00	0.00	0.00	0.00
TRANSPORTE	0.00	0.00	0.00	0.00	0.00	0.00
COMUNICACIONES	0.00	0.00	0.00	0.00	0.00	0.00
TURISMO	0.00	0.00	0.00	0.00	0.00	0.00
NO APLICA	0.00	0.00	0.00	0.00	0.00	0.00
OTRAS INDUSTRIAS Y OTROS ASUNTOS ECONOMICOS	0.00	0.00	0.00	0.00	0.00	0.00
<b>OTRAS NO CLASIFICADAS EN FUNCIONES ANTERIORES</b>	<b>0.00</b>	<b>0.00</b>	<b>0.00</b>	<b>0.00</b>	<b>0.00</b>	<b>0.00</b>
TRANSACCIONES DE LA DEUDA PUBLICA/COSTO FINANCIERO DE LA DEUDA	0.00	0.00	0.00	0.00	0.00	0.00
TRANSFERENCIAS, PARTICIPACIONES Y APORTACIONES ENTRE DIFERENTES NIVELES Y ORDENES DE GOBIERNO	0.00	0.00	0.00	0.00	0.00	0.00
NO APLICA	0.00	0.00	0.00	0.00	0.00	0.00
ADEUDOS DE EJERCICIOS FISCALES ANTERIORES	0.00	0.00	0.00	0.00	0.00	0.00


**MUNICIPIO DE CUNDUACAN, TABASCO.**  
ESTADO ANALÍTICO DEL EJERCICIO DEL PRESUPUESTO DE EGRESOS DETALLADO - LDF  
CLASIFICACIÓN FUNCIONAL (FINALIDAD Y FUNCION)  
EJERCICIO: 2021 CORTE DEL 01 DE ENERO AL 31 DE DICIEMBRE  
(PESOS)


Concepto	Egresos					Subejercicio
	Aprobado	Ampliaciones / Reducciones	Modificado	Devengado	Pagado	
<b>GASTO ETIQUETADO</b>	<b>113,037,287.00</b>	<b>55,611,147.76</b>	<b>168,648,434.76</b>	<b>157,999,959.66</b>	<b>157,999,959.66</b>	<b>10,648,475.10</b>
<b>GOBIERNO</b>	<b>112,572,987.00</b>	<b>-103,068,341.88</b>	<b>9,504,645.12</b>	<b>8,698,485.69</b>	<b>8,698,485.69</b>	<b>806,159.43</b>
LEGISLACION	0.00	0.00	0.00	0.00	0.00	0.00
JUSTICIA	0.00	0.00	0.00	0.00	0.00	0.00
COORDINACION DE LA POLITICA DE GOBIERNO	0.00	0.00	0.00	0.00	0.00	0.00
NO APLICA	0.00	0.00	0.00	0.00	0.00	0.00
ASUNTOS FINANCIEROS Y HACENDARIOS	0.00	0.00	0.00	0.00	0.00	0.00
NO APLICA	0.00	0.00	0.00	0.00	0.00	0.00
ASUNTOS DE ORDEN PUBLICO	0.00	0.00	0.00	0.00	0.00	0.00
OTROS SERVICIOS GENERALES	0.00	0.00	0.00	0.00	0.00	0.00
JUSTICIA	0.00	1,772,867.18	1,772,867.18	1,772,867.18	1,772,867.18	0.00
ASUNTOS FINANCIEROS Y HACENDARIOS	112,572,987.00	-105,015,209.06	7,557,777.94	6,751,618.51	6,751,618.51	806,159.43
ASUNTOS DE ORDEN PUBLICO	0.00	174,000.00	174,000.00	174,000.00	174,000.00	0.00
<b>DESARROLLO SOCIAL</b>	<b>464,300.00</b>	<b>158,679,489.64</b>	<b>159,143,789.64</b>	<b>149,301,473.97</b>	<b>149,301,473.97</b>	<b>9,842,315.67</b>
VIVIENDA Y SERVICIOS A LA COMUNIDAD	0.00	158,812,756.27	158,812,756.27	148,970,906.74	148,970,906.74	9,841,849.53
PROTECCION AMBIENTAL	0.00	0.00	0.00	0.00	0.00	0.00
VIVIENDA Y SERVICIOS A LA COMUNIDAD	0.00	0.00	0.00	0.00	0.00	0.00
SALUD	0.00	0.00	0.00	0.00	0.00	0.00
RECREACION, CULTURA Y OTRAS MANIFESTACIONES SOCIALES	0.00	0.00	0.00	0.00	0.00	0.00
EDUCACION	0.00	0.00	0.00	0.00	0.00	0.00
PROTECCION SOCIAL	0.00	0.00	0.00	0.00	0.00	0.00
OTROS ASUNTOS SOCIALES	0.00	0.00	0.00	0.00	0.00	0.00
PROTECCION SOCIAL	464,300.00	-133,266.63	331,033.37	330,567.23	330,567.23	466.14
<b>DESARROLLO ECONOMICO</b>	<b>0.00</b>	<b>0.00</b>	<b>0.00</b>	<b>0.00</b>	<b>0.00</b>	<b>0.00</b>
ASUNTOS ECONOMICOS, COMERCIALES Y LABORALES EN GENERAL	0.00	0.00	0.00	0.00	0.00	0.00
AGROPECUARIA, SILVICULTURA, PESCA Y CAZA	0.00	0.00	0.00	0.00	0.00	0.00
COMBUSTIBLES Y ENERGIA	0.00	0.00	0.00	0.00	0.00	0.00
MINERIA, MANUFACTURAS Y CONSTRUCCION	0.00	0.00	0.00	0.00	0.00	0.00
TRANSPORTE	0.00	0.00	0.00	0.00	0.00	0.00
COMUNICACIONES	0.00	0.00	0.00	0.00	0.00	0.00
TURISMO	0.00	0.00	0.00	0.00	0.00	0.00
NO APLICA	0.00	0.00	0.00	0.00	0.00	0.00
OTRAS INDUSTRIAS Y OTROS ASUNTOS ECONOMICOS	0.00	0.00	0.00	0.00	0.00	0.00
<b>OTRAS NO CLASIFICADAS EN FUNCIONES ANTERIORES</b>	<b>0.00</b>	<b>0.00</b>	<b>0.00</b>	<b>0.00</b>	<b>0.00</b>	<b>0.00</b>
TRANSACCIONES DE LA DEUDA PUBLICA/COSTO FINANCIERO DE LA DEUDA	0.00	0.00	0.00	0.00	0.00	0.00
TRANSFERENCIAS, PARTICIPACIONES Y APORTACIONES ENTRE DIFERENTES NIVELES Y ORDENES DE GOBIERNO	0.00	0.00	0.00	0.00	0.00	0.00
NO APLICA	0.00	0.00	0.00	0.00	0.00	0.00
ADEUDOS DE EJERCICIOS FISCALES ANTERIORES	0.00	0.00	0.00	0.00	0.00	0.00
<b>Total del Gasto</b>	<b>548,761,289.00</b>	<b>100,822,506.58</b>	<b>649,583,795.58</b>	<b>597,799,852.34</b>	<b>597,799,852.34</b>	<b>51,783,943.24</b>

**MUNICIPIO DE CUNDUACAN, TABASCO.**  
ESTADO ANALÍTICO DEL EJERCICIO DEL PRESUPUESTO DE EGRESOS DETALLADO - LDF  
CLASIFICACIÓN FUNCIONAL (FINALIDAD Y FUNCION)  
EJERCICIO: 2021 CORTE DEL 01 DE ENERO AL 31 DE DICIEMBRE  
(PESOS)

Concepto	Egresos					Subejercicio
	Aprobado	Ampliaciones / Reducciones	Modificado	Devengado	Pagado	

  
L.C.P. JUAN MOISES ARIAS BLE  
DIRECTOR DE PROGRAMACION

  
DRA. YANTZY DILLAY GARCIA CAMPOS  
SINDICO DE EGRESOS

  
LIC. JESUS ABRAHAM CANO GONZALEZ  
PRESIDENTE MUNICIPAL



**CUNDUACÁN**  
Gobierno Municipal 2021 -2024

## MUNICIPIO DE CUNDUACAN, TABASCO.

### ESTADO ANALÍTICO DEL EJERCICIO DEL PRESUPUESTO DE EGRESOS DETALLADO - LDF CLASIFICACION DE SERVICIOS PERSONALES POR CATEGORIA

EJERCICIO: 2021 CORTE DEL 01 DE ENERO AL 31 DE DICIEMBRE

(PESOS)

FORMATO 6d

Concepto	Aprobado	Ampliaciones/ Reducciones	Modificado	Devengado	Pagado	Subejercicio
<b>GASTO NO ETIQUETADO</b>	<b>313,322,087.21</b>	<b>-10,407,297.96</b>	<b>302,914,789.25</b>	<b>302,914,789.25</b>	<b>302,914,789.25</b>	<b>-10,407,297.96</b>
A. PERSONAL ADMINISTRATIVO Y DE SERVICIO PUBLICO	235,435,218.21	-7,828,392.51	227,606,825.70	227,606,825.70	227,606,825.70	-7,828,392.51
B. MAGISTERIO	0.00	0.00	0.00	0.00	0.00	0.00
C. SERVICIOS DE SALUD	0.00	0.00	0.00	0.00	0.00	0.00
C1) PERSONAL ADMINISTRATIVO	0.00	0.00	0.00	0.00	0.00	0.00
C2) PERSONAL MEDICO, PARAMEDICO Y AFIN	0.00	0.00	0.00	0.00	0.00	0.00
D. SEGURIDAD PUBLICA	75,886,869.00	-1,701,805.15	74,185,063.85	74,185,063.85	74,185,063.85	-1,701,805.15
E. GASTOS ASOCIADOS A LA IMPLEMENTACION DE NUEVAS LEYES	0.00	0.00	0.00	0.00	0.00	0.00
E1) NOMBRE DEL PROGRAMA O LEY 1	0.00	0.00	0.00	0.00	0.00	0.00
E2) NOMBRE DEL PROGRAMA O LEY 2	0.00	0.00	0.00	0.00	0.00	0.00
F. SENTENCIAS LABORALES DEFINITIVAS	2,000,000.00	-877,100.30	1,122,899.70	1,122,899.70	1,122,899.70	-877,100.30
<b>GASTO ETIQUETADO</b>	<b>0.00</b>	<b>1,772,867.18</b>	<b>1,772,867.18</b>	<b>1,772,867.18</b>	<b>1,772,867.18</b>	<b>1,772,867.18</b>
A. PERSONAL ADMINISTRATIVO Y DE SERVICIO PUBLICO	0.00	0.00	0.00	0.00	0.00	0.00
B. MAGISTERIO	0.00	0.00	0.00	0.00	0.00	0.00
C. SERVICIOS DE SALUD	0.00	0.00	0.00	0.00	0.00	0.00
C1) PERSONAL ADMINISTRATIVO	0.00	0.00	0.00	0.00	0.00	0.00
C2) PERSONAL MEDICO, PARAMEDICO Y AFIN	0.00	0.00	0.00	0.00	0.00	0.00
D. SEGURIDAD PUBLICA	0.00	0.00	0.00	0.00	0.00	0.00
E. GASTOS ASOCIADOS A LA IMPLEMENTACION DE NUEVAS LEYES	0.00	0.00	0.00	0.00	0.00	0.00
E1) NOMBRE DEL PROGRAMA O LEY 1	0.00	0.00	0.00	0.00	0.00	0.00
E2) NOMBRE DEL PROGRAMA O LEY 2	0.00	0.00	0.00	0.00	0.00	0.00
F. SENTENCIAS LABORALES DEFINITIVAS	0.00	1,772,867.18	1,772,867.18	1,772,867.18	1,772,867.18	1,772,867.18
<b>III. TOTAL DEL GASTO EN SERVICIOS PERSONALES</b>	<b>313,322,087.21</b>	<b>-8,634,430.78</b>	<b>304,687,656.43</b>	<b>304,687,656.43</b>	<b>304,687,656.43</b>	<b>-8,634,430.78</b>

L.C.P. JUAN MOISES ARIAS BLE  
DIRECTOR DE PROGRAMACION

DRA. YANTZY DILLAY GARCIA CAMPOS  
SINDICO DE EGRESOS

LIC. JESUS ABRAHAM CANO GONZALEZ  
PRESIDENTE MUNICIPAL

**MUNICIPIO DE CUNDUACAN, TABASCO.**  
**PROYECCIONES DE EGRESOS - LDF**  
(PESOS)  
(CIFRAS NOMINAL)

FORMATO 7b

Concepto	Año en cuestion (de proyecto de presupuesto)	2022	2023	2024	2025	2026
<b>1. GASTO NO ETIQUETADO</b>	<b>435,724,002.00</b>	<b>440,952,690.02</b>	<b>0.00</b>	<b>0.00</b>	<b>0.00</b>	<b>0.00</b>
SERVICIOS PERSONALES	311,322,087.21	315,057,952.26	0.00	0.00	0.00	0.00
MATERIALES Y SUMINISTROS	41,138,051.00	41,631,707.61	0.00	0.00	0.00	0.00
SERVICIOS GENERALES	71,811,545.38	72,673,283.92	0.00	0.00	0.00	0.00
TRANSFERENCIAS ASIGNACIONES SUBSIDIOS Y OTRAS AYUDAS	3,800,000.00	3,845,600.00	0.00	0.00	0.00	0.00
BIENES MUEBLES INMUEBLES E INTANGIBLES	100,000.00	101,200.00	0.00	0.00	0.00	0.00
INVERSIÓN PÚBLICA	0.00	0.00	0.00	0.00	0.00	0.00
INVERSIONES FINANCIERAS Y OTRAS PROVISIONES	7,552,318.41	7,642,946.23	0.00	0.00	0.00	0.00
PARTICIPACIONES Y APORTACIONES	0.00	0.00	0.00	0.00	0.00	0.00
DEUDA PÚBLICA	0.00	0.00	0.00	0.00	0.00	0.00
<b>2. GASTO ETIQUETADO</b>	<b>113,037,287.00</b>	<b>114,393,734.44</b>	<b>0.00</b>	<b>0.00</b>	<b>0.00</b>	<b>0.00</b>
SERVICIOS PERSONALES	0.00	0.00	0.00	0.00	0.00	0.00
MATERIALES Y SUMINISTROS	0.00	0.00	0.00	0.00	0.00	0.00
SERVICIOS GENERALES	0.00	0.00	0.00	0.00	0.00	0.00
TRANSFERENCIAS ASIGNACIONES SUBSIDIOS Y OTRAS AYUDAS	0.00	0.00	0.00	0.00	0.00	0.00
BIENES MUEBLES INMUEBLES E INTANGIBLES	0.00	0.00	0.00	0.00	0.00	0.00
INVERSIÓN PÚBLICA	0.00	0.00	0.00	0.00	0.00	0.00
INVERSIONES FINANCIERAS Y OTRAS PROVISIONES	113,037,287.00	114,393,734.44	0.00	0.00	0.00	0.00
PARTICIPACIONES Y APORTACIONES	0.00	0.00	0.00	0.00	0.00	0.00
DEUDA PÚBLICA	0.00	0.00	0.00	0.00	0.00	0.00
<b>3. Total de Egresos Projectados</b>	<b>548,761,289.00</b>	<b>555,346,424.47</b>	<b>0.00</b>	<b>0.00</b>	<b>0.00</b>	<b>0.00</b>

L.C.P. JUAN MOISES ARIAS BLE  
DIRECTOR DE PROGRAMACION

DRA. YANTZY DILLAY GARCIA CAMPOS  
SINDICO DE EGRESOS

LIC. JESUS ABRAHAM CANO GONZALEZ  
PRESIDENTE MUNICIPAL

**MUNICIPIO DE CUNDUACAN, TABASCO.**  
**RESULTADOS DE EGRESOS - LDF**  
**(PESOS)**

FORMATO 7d

Concepto	2016	2017	2018	2019	2020	Año del ejercicio Vigente
<b>1. GASTO NO ETIQUETADO</b>	<b>0.00</b>	<b>0.00</b>	<b>0.00</b>	<b>0.00</b>	<b>436,853,462.82</b>	<b>439,799,892.68</b>
SERVICIOS PERSONALES	0.00	0.00	0.00	0.00	296,813,975.55	301,791,889.55
MATERIALES Y SUMINISTROS	0.00	0.00	0.00	0.00	22,858,804.87	28,600,184.08
SERVICIOS GENERALES	0.00	0.00	0.00	0.00	45,110,653.80	59,673,562.71
TRANSFERENCIAS ASIGNACIONES SUBSIDIOS Y OTRAS AYUDAS	0.00	0.00	0.00	0.00	11,816,578.26	10,651,483.88
BIENES MUEBLES INMUEBLES E INTANGIBLES	0.00	0.00	0.00	0.00	12,038,507.44	793,738.20
INVERSIÓN PÚBLICA	0.00	0.00	0.00	0.00	48,124,040.52	37,734,727.26
INVERSIONES FINANCIERAS Y OTRAS PROVISIONES	0.00	0.00	0.00	0.00	0.00	0.00
PARTICIPACIONES Y APORTACIONES	0.00	0.00	0.00	0.00	0.00	0.00
DEUDA PÚBLICA	0.00	0.00	0.00	0.00	90,902.38	554,307.00
<b>2. GASTO ETIQUETADO</b>	<b>0.00</b>	<b>0.00</b>	<b>0.00</b>	<b>0.00</b>	<b>184,109,444.39</b>	<b>157,999,959.66</b>
SERVICIOS PERSONALES	0.00	0.00	0.00	0.00	0.00	0.00
MATERIALES Y SUMINISTROS	0.00	0.00	0.00	0.00	14,446,049.65	4,253,453.14
SERVICIOS GENERALES	0.00	0.00	0.00	0.00	26,634,275.92	6,485,773.94
TRANSFERENCIAS ASIGNACIONES SUBSIDIOS Y OTRAS AYUDAS	0.00	0.00	0.00	0.00	0.00	0.00
BIENES MUEBLES INMUEBLES E INTANGIBLES	0.00	0.00	0.00	0.00	5,356,295.38	330,567.23
INVERSIÓN PÚBLICA	0.00	0.00	0.00	0.00	130,728,285.26	142,001,207.18
INVERSIONES FINANCIERAS Y OTRAS PROVISIONES	0.00	0.00	0.00	0.00	0.00	0.00
PARTICIPACIONES Y APORTACIONES	0.00	0.00	0.00	0.00	6,944,538.18	4,928,958.17
DEUDA PÚBLICA	0.00	0.00	0.00	0.00	0.00	0.00
<b>3. Total del Resultado de Egresos</b>	<b>0.00</b>	<b>0.00</b>	<b>0.00</b>	<b>0.00</b>	<b>620,962,907.21</b>	<b>597,799,852.34</b>

L.C.P. JUAN MOISES ARIAS BLE

DIRECTOR DE PROGRAMACION

DRA. YANTZY DILLAY GARCIA CAMPOS

SINDICO DE EGRESOS

LIC. JESUS ABRAHAM CANO GONZALEZ

PRESIDENTE MUNICIPAL

INGRESOS Y OTROS BENEFICIOS	Acumulado 2021	Acumulado 2020
<b>INGRESOS DE GESTIÓN</b>	<b>39,275,226.23</b>	<b>35,282,608.05</b>
IMPUESTOS	12,981,814.04	8,968,052.04
CUOTAS Y APORTACIONES DE SEGURIDAD	0.00	0.00
CONTRIBUCIONES DE MEJORAS	0.00	0.00
DERECHOS	18,445,613.41	16,450,269.56
PRODUCTOS	794,236.63	599,002.70
APROVECHAMIENTOS	7,053,562.15	9,265,283.75
INGRESOS POR VENTA DE BIENES Y SERVICIOS	0.00	0.00
<b>PARTICIPACIONES, APORTACIONES, CONVENIOS, INCENTIVOS DERIVADOS DE LA COLABORACIÓN FISCAL, FONDOS DISTINTOS DE APORTACIONES, TRANSFERENCIAS, ASIGNACIONES, SUBSIDIOS Y SUBVENCIONES, Y PENSIONES Y JUBILACIONES</b>	<b>563,135,635.37</b>	<b>571,394,177.74</b>
PARTICIPACIONES, APORTACIONES, CONVENIOS, INCENTIVOS DERIVADOS DE LA COLABORACIÓN FISCAL Y FONDOS DISTINTOS DE APORTACIONES	563,135,635.37	571,394,177.74
TRANSFERENCIAS, ASIGNACIONES, SUBSIDIOS Y SUBVENCIONES, Y PENSIONES Y JUBILACIONES	0.00	0.00
<b>OTROS INGRESOS</b>	<b>0.00</b>	<b>0.00</b>
INGRESOS FINANCIEROS	0.00	0.00
INCREMENTOS POR VARIACIÓN DE INVENTARIOS	0.00	0.00
DISMINUCIÓN DEL EXCESO DE ESTIMACIONES POR PERDIDA O DETERIORO U OBSOLESCENCIA	0.00	0.00
DISMINUCIÓN DEL EXCESO DE PROVISIONES	0.00	0.00
OTROS INGRESOS Y BENEFICIOS VARIOS	0.00	0.00
<b>TOTAL DE INGRESOS Y OTROS BENEFICIOS</b>	<b>602,410,861.60</b>	<b>606,676,785.79</b>
GASTOS Y OTRAS PERDIDAS	Acumulado 2021	Acumulado 2020
<b>GASTOS DE FUNCIONAMIENTO</b>	<b>400,804,863.42</b>	<b>408,132,620.79</b>
SERVICIOS PERSONALES	301,791,889.55	296,813,975.55
MATERIALES Y SUMINISTROS	32,853,637.22	37,304,854.52
SERVICIOS GENERALES	66,159,336.65	74,013,790.72
<b>TRANSFERENCIAS, ASIGNACIONES, SUBSIDIOS Y OTRAS AYUDAS</b>	<b>10,651,483.88</b>	<b>11,816,578.26</b>
TRANSFERENCIAS INTERNAS Y ASIGNACIONES AL SECTOR PÚBLICO	0.00	0.00
TRANSFERENCIAS AL RESTO DEL SECTOR PÚBLICO	0.00	0.00
SUBSIDIOS Y SUBVENCIONES	500,000.00	450,000.00
AYUDAS SOCIALES	10,151,483.88	11,366,578.26
PENSIONES Y JUBILACIONES	0.00	0.00
TRANSFERENCIAS A FIDEICOMISOS, MANDATOS Y CONTRATOS ANALÓGOS	0.00	0.00
TRANSFERENCIAS A LA SEGURIDAD SOCIAL	0.00	0.00
DONATIVOS	0.00	0.00
TRANSFERENCIAS AL EXTERIOR	0.00	0.00
<b>PARTICIPACIONES Y APORTACIONES</b>	<b>4,928,958.17</b>	<b>6,944,538.18</b>
PARTICIPACIONES	0.00	0.00
APORTACIONES	0.00	0.00
CONVENIOS	4,928,958.17	6,944,538.18
<b>INTERESES, COMISIONES Y OTROS GASTOS DE LA DEUDA PÚBLICA</b>	<b>0.00</b>	<b>0.00</b>
INTERESES DE LA DEUDA PÚBLICA	0.00	0.00
COMISIONES DE LA DEUDA PÚBLICA	0.00	0.00
GASTOS DE LA DEUDA PÚBLICA	0.00	0.00
COSTOS POR COBERTURAS	0.00	0.00
APOYOS FINANCIEROS	0.00	0.00
<b>OTROS GASTOS Y PERDIDAS EXTRAORDINARIAS</b>	<b>45,058,484.93</b>	<b>365,289.58</b>
ESTIMACIONES, DEPRECIACIONES, DETERIOROS, OBSOLESCENCIA Y AMORTIZACIONES	44,504,177.93	0.00
PROVISIONES	0.00	0.00
DISMINUCIÓN DE INVENTARIOS	0.00	0.00
AUMENTO POR INSUFICIENCIA DE ESTIMACIONES POR PERDIDA O DETERIORO U OBSOLESCENCIA	0.00	0.00
AUMENTO POR INSUFICIENCIA DE PROVISIONES	0.00	0.00

002

OTRAS GASTOS	554,307.00	365,289.58
<b>INVERSION PUBLICA</b>	<b>52,521,893.16</b>	<b>41,458,762.21</b>
INVERSION PUBLICA NO CAPITALIZABLE	52,521,893.16	41,458,762.21
<b>TOTAL DE GASTOS Y OTRAS PERDIDAS</b>	<b>513,965,683.56</b>	<b>468,717,789.02</b>
<b>RESULTADO DEL EJERCICIO (AHORRO/DESAHORRO)</b>	<b>86,445,178.04</b>	<b>137,958,996.77</b>

LIC. JESÚS ABRAHAM CANO GONZÁLEZ

PRESIDENTE MUNICIPAL

LIC. YANTZY DILLAY GARCÍA CAMPOS

SINDICO DE HACIENDA

L.C.P. LUIS RENÉ ESCOBAR ZARDONI

DIRECTOR DE FINANZAS MUNICIPAL


ACTIVO	2021	2020	PASIVO	2021	2020
<b>ACTIVO CIRCULANTE</b>			<b>PASIVO CIRCULANTE</b>		
EFFECTIVO Y EQUIVALENTES	49,275,147.06	41,542,824.67	CUENTAS POR PAGAR A CORTO PLAZO	0.00	0.01
DERECHOS A RECIBIR EFECTIVO O EQUIVALENTE	2,278,144.73	2,278,088.73	DOCUMENTOS POR PAGAR A CORTO PLAZO	0.00	0.00
DERECHO A RECIBIR BIENES O SERVICIOS	360,019.67	5,115,634.63	PORCION A CORTO PLAZO DE LA DEUDA PUBLICA A LARGO PLAZO	0.00	0.00
INVENTARIOS	0.00	0.00	TITULOS Y VALORES A CORTO PLAZO	0.00	0.00
ALMACEN	0.00	0.00	PASIVOS DIFERIDOS A CORTO PLAZO	0.00	0.00
ESTIMACION POR PERDIDAS O DETERIORO DE ACTIVOS CIRCULANTES	0.00	0.00	FONDOS Y BIENES DE TERCEROS EN GARANTIA Y/O ADMINISTRACION A CORTO PLAZO	0.00	0.00
OTROS ACTIVOS CIRCULANTES	0.00	0.00	PROVISIONES A CORTO PLAZO	0.00	0.00
<b>TOTAL DE ACTIVO CIRCULANTE</b>	<b>51,913,311.46</b>	<b>48,936,548.03</b>	OTROS PASIVOS A CORTO PLAZO	153,649.68	317,920.37
<b>ACTIVO NO CIRCULANTE</b>			<b>TOTAL DE PASIVO CIRCULANTE</b>	<b>153,649.68</b>	<b>317,920.38</b>
INVERSIONES FINANCIERAS A LARGO PLAZO	0.00	0.00	<b>PASIVO NO CIRCULANTE</b>		
DERECHOS A RECIBIR EFECTIVO O EQUIVALENTES A LARGO PLAZO	4,656,672.47	4,656,672.47	CUENTAS POR PAGAR A LARGO PLAZO	4,656,672.47	4,656,672.47
BIENES INMUEBLES, INFRAESTRUCTURA Y CONTRUCCIONES EN PROCESO	685,297,856.04	561,441,962.97	DOCUMENTOS POR PAGAR A LARGO PLAZO	0.00	0.00
BIENES MUEBLES	95,338,595.57	93,008,081.21	DEUDA PUBLICA A LARGO PLAZO	0.00	0.00
ACTIVOS INTANGIBLES	67,142.74	185,025.04	PASIVOS DIFERIDOS A LARGO PLAZO	0.00	0.00
DEPRECIACIONES, DETERIORO Y ARMORTIZACIONES ACUMULADAS DE BIENES	-44,504,177.93	0.00	FONDOS Y BIENES DE TERCEROS EN GARANTIA Y/O ADMINISTRACION LARGO PLAZO	0.00	0.00
ACTIVOS DIFERIDOS	0.00	0.00	PROVISIONES A LARGO PLAZO	0.00	0.00
ESTIMACION POR PERDIDA O DETERIORO DE ACTIVOS NO CIRCULANTES	0.00	0.00	<b>TOTAL DE PASIVO NO CIRCULANTE</b>	<b>4,656,672.47</b>	<b>4,656,672.47</b>
OTROS ACTIVOS NO CIRCULANTES	0.00	0.00	<b>TOTAL DEL PASIVO</b>	<b>4,810,322.15</b>	<b>4,974,592.85</b>
<b>TOTAL DE ACTIVO NO CIRCULANTE</b>	<b>740,856,088.89</b>	<b>659,291,741.69</b>			
<b>TOTAL DEL ACTIVO</b>	<b>792,769,400.35</b>	<b>708,228,289.72</b>			

HACIENDA PUBLICA/PATRIMONIO	2021	2020
<b>HACIENDA PUBLICA/PATRIMONIO CONTRIBUIDO</b>		
APORTACIONES	0.00	0.00
DONACIONES DE CAPITAL	8,014,270.80	5,634,169.80
ACTUALIZACION DE LA HACIENDA PUBLICA/PATRIMONIO	0.00	0.00
	<b>8,014,270.80</b>	<b>5,634,169.80</b>

<b>HACIENDA PUBLICA /PATRIMONIO GENERADO</b>		
RESULTADO NETO DEL EJERCICIO (AHORRO/DESAHORRO)	88,445,178.04	0.00
RESULTADOS DEL EJERCICIO (AHORRO/DESAHORRO)	239,250,506.85	239,250,506.84
RESULTADOS DE EJERCICIOS ANTERIORES	452,249,122.51	458,369,020.23
REVALUOS	0.00	0.00
RESERVAS	0.00	0.00
RECTIFICACIONES DE RESULTADOS DE EJERCICIOS ANTERIORES	0.00	0.00
	<b>779,944,807.40</b>	<b>697,619,527.07</b>

<b>EXCESO O INSUFICIENCIA E LA ACTUALIZACION DE LA HACIENDA PUBLICA/PATRIMONIO</b>		
RESULTADOS POR POSICION MONETARIA	0.00	0.00
RESULTADO POR TENENCIA DE	0.00	0.00

HACIENDA PUBLICA/PATRIMONIO	2021	2020
ACTIVOS NO MONETARIOS	0.00	0.00
TOTAL HACIENDA PUBLICA/PATRIMONIO	787,959,078.20	703,253,696.87
TOTAL DEL PASIVO Y HACIENDA PUBLICA/PATRIMONIO	792,769,400.35	708,228,289.72



LIC. JESÚS ABRAHAM CANO GONZÁLEZ  
PRESIDENTE MUNICIPAL



LIC. YANTZY DILLAY GARCÍA CAMPOS  
SÍNDICO DE HACIENDA



L.C.P. LUIS RENÉ ESCOBAR ZARDONI  
DIRECTOR DE FINANZAS MUNICIPAL

Concepto	Hacienda Pública / Patrimonio Contribuido	Hacienda Pública / Patrimonio Generado de Ejercicios Anteriores	Hacienda Pública / Patrimonio Generado del Ejercicio	Exceso o Insuficiencia en la Actualización de la Hacienda Pública / Patrimonio	Total
<b>HACIENDA PUBLICA/PATRIMONIO CONTRIBUIDO NETO 2020</b>	5,634,169.80	0.00	0.00	0.00	5,634,169.80
APORTACIONES	0.00	0.00	0.00	0.00	0.00
DONACIONES DE CAPITAL	5,634,169.80	0.00	0.00	0.00	5,634,169.80
ACTUALIZACION DE LA HACIENDA PUBLICA/PATRIMONIO	0.00	0.00	0.00	0.00	0.00
<b>HACIENDA PUBLICA/PATRIMONIO GENERADO NETO 2020</b>	0.00	458,369,020.23	239,250,506.84	0.00	697,619,527.07
RESULTADOS DEL EJERCICIO: (AHORRO/DESAHORRO)	0.00	0.00	239,250,506.84	0.00	239,250,506.84
RESULTADOS DE EJERCICIOS ANTERIORES	0.00	458,369,020.23	0.00	0.00	458,369,020.23
REVALUOS	0.00	0.00	0.00	0.00	0.00
RESERVAS	0.00	0.00	0.00	0.00	0.00
RECTIFICACIONES DE RESULTADOS DE EJERCICIOS ANTERIORES	0.00	0.00	0.00	0.00	0.00
<b>EXCESO O INSUFICIENCIA E LA ACTUALIZACION DE LA HACIENDA PUBLICA/PATRIMONIO 2020</b>	0.00	0.00	0.00	0.00	0.00
RESULTADO POR POSICION MONETARIA	0.00	0.00	0.00	0.00	0.00
RESULTADO POR TENENCIA DE ACTIVOS NO MONETARIOS	0.00	0.00	0.00	0.00	0.00
<b>HACIENDA PUBLICA/PATRIMONIO NETO FINAL 2020</b>	5,634,169.80	458,369,020.23	239,250,506.84	0.00	703,253,896.87
<b>CAMBIOS EN LA HACIENDA PUBLICA/PATRIMONIO CONTRIBUIDO NETO 2021</b>	2,380,101.00	0.00	0.00	0.00	2,380,101.00
APORTACIONES	0.00	0.00	0.00	0.00	0.00
DONACIONES DE CAPITAL	2,380,101.00	0.00	0.00	0.00	2,380,101.00
ACTUALIZACION DE LA HACIENDA PUBLICA/PATRIMONIO	0.00	0.00	0.00	0.00	0.00
<b>VARIACION DE LA HACIENDA PUBLICA/PATRIMONIO GENERADO NETO 2021</b>	0.00	-6,119,897.72	88,445,178.05	0.00	82,325,280.33
RESULTADOS DEL EJERCICIO: (AHORRO/DESAHORRO)	0.00	0.00	88,445,178.05	0.00	88,445,178.05
RESULTADOS DE EJERCICIOS ANTERIORES	0.00	-6,119,897.72	0.00	0.00	-6,119,897.72
REVALUOS	0.00	0.00	0.00	0.00	0.00
RESERVAS	0.00	0.00	0.00	0.00	0.00
RECTIFICACIONES DE RESULTADOS DE EJERCICIOS ANTERIORES	0.00	0.00	0.00	0.00	0.00
<b>CAMBIOS EN EL EXCESO O INSUFICIENCIA E LA ACTUALIZACION DE LA HACIENDA PUBLICA/PATRIMONIO 2021</b>	0.00	0.00	0.00	0.00	0.00
RESULTADO POR POSICION MONETARIA	0.00	0.00	0.00	0.00	0.00
RESULTADO POR TENENCIA DE ACTIVOS NO MONETARIOS	0.00	0.00	0.00	0.00	0.00
<b>HACIENDA PUBLICA/PATRIMONIO NETO FINAL 2021</b>	8,014,270.80	452,249,122.51	327,695,684.89	0.00	787,959,078.20

LIC. JESÚS ABRAHAM CANO GONZÁLEZ

PRESIDENTE MUNICIPAL

LIC. YANITZ DILLAY GARCÍA CAMPOS


SINDICO DE HACIENDA


L.C.P. LUIS BENÉ ESCOBAR ZARDONI


DIRECTOR DE FINANZAS MUNICIPAL

	Origen	Aplicación
<b>ACTIVO</b>		
<b>ACTIVO CIRCULANTE</b>		
EFFECTIVO Y EQUIVALENTES	0.00	7,732,322.39
DERECHOS A RECIBIR EFFECTIVO O EQUIVALENTE	0.00	56.00
DERECHO A RECIBIR BIENES O SERVICIOS	4,755,614.96	0.00
INVENTARIOS	0.00	0.00
ALMACEN	0.00	0.00
ESTIMACION POR PERDIDAS O DETERIORO DE ACTIVOS CIRCULANTES	0.00	0.00
OTROS ACTIVOS CIRCULANTES	0.00	0.00
<b>ACTIVO NO CIRCULANTE</b>		
INVERSIONES FINANCIERAS A LARGO PLAZO	0.00	0.00
DERECHOS A RECIBIR EFFECTIVO O EQUIVALENTES A LARGO PLAZO	0.00	0.00
BIENES INMUEBLES, INFRAESTRUCTURA Y CONTRUCCIONES EN PROCESO	0.00	123,855,893.07
BIENES MUEBLES	0.00	2,330,514.36
ACTIVOS INTANGIBLES	117,882.30	0.00
DEPRECIACIONES, DETERIORO Y ARMORTIZACIONES ACUMULADAS DE BIENES	44,504,177.93	0.00
ACTIVOS DIFERIDOS	0.00	0.00
ESTIMACION POR PERDIDA O DETERIORO DE ACTIVOS NO CIRCULANTES	0.00	0.00
OTROS ACTIVOS NO CIRCULANTES	0.00	0.00
<b>PASIVO</b>		
<b>PASIVO CIRCULANTE</b>		
CUENTAS POR PAGAR A CORTO PLAZO	0.00	0.01
DOCUMENTOS POR PAGAR A CORTO PLAZO	0.00	0.00
PORCION A CORTO PLAZO DE LA DEUDA PUBLICA A LARGO PLAZO	0.00	0.00
TITULOS Y VALORES A CORTO PLAZO	0.00	0.00
PASIVOS DIFERIDOS A CORTO PLAZO	0.00	0.00
FONDOS Y BIENES DE TERCEROS EN GARANTIA Y/O ADMINISTRACION A CORTO PLAZO	0.00	0.00
PROVISIONES A CORTO PLAZO	0.00	0.00
OTROS PASIVOS A CORTO PLAZO	0.00	164,270.69
<b>PASIVO NO CIRCULANTE</b>		
CUENTAS POR PAGAR A LARGO PLAZO	0.00	0.00
DOCUMENTOS POR PAGAR A LARGO PLAZO	0.00	0.00
DEUDA PUBLICA A LARGO PLAZO	0.00	0.00
PASIVOS DIFERIDOS A LARGO PLAZO	0.00	0.00
FONDOS Y BIENES DE TERCEROS EN GARANTIA Y/O ADMINISTRACION LARGO PLAZO	0.00	0.00
PROVISIONES A LARGO PLAZO	0.00	0.00
<b>HACIENDA PUBLICA/PATRIMONIO</b>		
<b>HACIENDA PUBLICA/PATRIMONIO CONTRIBUIDO</b>		
APORTACIONES	0.00	0.00
DONACIONES DE CAPITAL	2,380,101.00	0.00
ACTUALIZACION DE LA HACIENDA PUBLICA/PATRIMONIO	0.00	0.00
<b>HACIENDA PUBLICA /PATRIMONIO GENERADO</b>		
RESULTADO NETO DEL EJERCICIO (AHORRO/DESAHORRO)	88,445,178.04	0.00
RESULTADOS DEL EJERCICIO (AHORRO/DESAHORRO)	0.01	0.00

	Origen	Aplicación
RESULTADOS DE EJERCICIOS ANTERIORES	0.00	6,119,897.72
REVALUOS	0.00	0.00
RESERVAS	0.00	0.00
RECTIFICACIONES DE RESULTADOS DE EJERCICIOS ANTERIORES	0.00	0.00
<b>EXCESO O INSUFICIENCIA E LA ACTUALIZACION DE LA HACIENDA PUBLICA/PATRIMONIO</b>		
RESULTADOS POR POSICION MONETARIA	0.00	0.00
RESULTADO POR TENENCIA DE ACTIVOS NO MONETARIOS	0.00	0.00

  
J.I.C. JESÚS ABRAHAM CANO GONZÁLEZ  
PRESIDENTE MUNICIPAL

  
J.I.C. YANTZY DILLAY GARCÍA CAMPOS  
SINDICO DE HACIENDA

  
L.C.P. LUIS RENÉ ESCOBAR ZARDONI  
DIRECTOR DE FINANZAS MUNICIPAL

Concepto	2021	2020
<b>Flujos de Efectivo de las Actividades de Operación</b>		
<b>Origen</b>	<b>566,585,436.94</b>	<b>579,379,469.29</b>
Impuestos	10,758,119.65	7,360,977.87
Cuotas y Aportaciones de Seguridad Social	0.00	0.00
Contribuciones de Mejoras	0.00	0.00
Derechos	11,865,101.35	16,158,749.06
Productos	794,236.63	598,764.86
Aprovechamientos	5,687,782.79	9,226,061.68
Ingresos por Venta de Bienes y Prestación de Servicios	0.00	0.00
Participaciones, Aportaciones, Convenios, Incentivos Derivados de la Colaboración Fiscal y Fondos Distintos de Aportaciones	537,480,196.52	546,034,915.82
Otros Orígenes de Operación	0.00	0.00
<b>Aplicación</b>	<b>393,142,539.51</b>	<b>403,433,536.74</b>
Servicios Personales	278,859,671.58	274,418,316.88
Materiales Y Suministros	30,654,482.98	34,433,455.79
Servicios Generales	67,878,251.62	73,462,970.84
Transferencias Internas y Asignaciones al Sector Público	0.00	0.00
Transferencias al Resto del Sector Público	0.00	0.00
Subsidios y Subvenciones	500,000.00	450,000.00
Ayudas Sociales	10,118,797.40	11,343,725.86
Pensiones y Jubilaciones	0.00	0.00
Transferencias a Fideicomisos, Mandatos y Contratos Análogos	0.00	0.00
Transferencias a la Seguridad Social	0.00	0.00
Donativos	32,686.48	22,852.00
Transferencias al Exterior	0.00	0.00
Participaciones	139,277.86	565,902.13
Aportaciones	4,928,958.17	6,944,538.18
Convenios	1,005,464.51	1,762,579.07
Otras Aplicaciones de Operación	-975,051.09	29,195.99
<b>Flujos Netos de Efectivo de las Actividades de Operación</b>	<b>173,442,897.43</b>	<b>175,945,932.55</b>
<b>Flujos de Efectivo de las Actividades de Inversión</b>		
<b>Origen</b>	<b>0.00</b>	<b>0.00</b>
Bienes Inmuebles, Infraestructura y Construcciones en Proceso	0.00	0.00
Bienes Muebles	0.00	0.00
Otros Orígenes de Inversión	0.00	0.00
<b>Aplicación</b>	<b>176,741,363.18</b>	<b>194,019,230.42</b>
Bienes Inmuebles, Infraestructura y Construcciones en Proceso	176,104,624.89	193,980,318.04
Bienes Muebles	0.00	0.00
Otras Aplicaciones de Inversión	636,738.29	38,912.38
<b>Flujos Netos de Efectivo de las Actividades de Inversión</b>	<b>-176,741,363.18</b>	<b>-194,019,230.42</b>
<b>Flujos de Efectivo de las Actividades de Financiamiento</b>		
<b>Origen</b>	<b>11,314,701.02</b>	<b>1,882,760.93</b>
Endeudamiento Neto	0.00	0.00
Interno	0.00	0.00
Externo	0.00	0.00
Otros Orígenes de Financiamiento	11,314,701.02	1,882,760.93
<b>Aplicación</b>	<b>283,912.88</b>	<b>102,782.64</b>
Servicios de la Deuda	0.00	0.00
Interno	0.00	0.00
Externo	0.00	0.00

109

Concepto	2021	2020
Otros Aplicaciones de Financiamiento	283,912.88	102,782.64
<b>Flujos Netos de Efectivo de las Actividades de Financiamiento</b>	<b>11,030,788.14</b>	<b>1,779,978.29</b>
<b>Incremento/Disminución Neta en el Efectivo y Equivalentes al Efectivo</b>	<b>7,732,322.39</b>	<b>-16,293,319.58</b>
<b>Efectivo y Equivalentes al Efectivo al Inicio del Ejercicio</b>	<b>41,542,824.67</b>	<b>57,836,144.25</b>
<b>Efectivo y Equivalentes al Efectivo al Final del Ejercicio</b>	<b>49,275,147.06</b>	<b>41,542,824.67</b>
<b>Actividades no Presupuestadas</b>		
<b>Origen</b>	<b>1,513,966,208.24</b>	<b>1,258,539,771.69</b>
4A20 Ingr. Traspaso de Efectivo	1,513,966,208.24	1,258,539,771.69
<b>Aplicacion</b>	<b>1,513,966,208.24</b>	<b>1,258,539,771.69</b>
4A20 Egr. Traspaso de Efectivo	1,513,966,208.24	1,258,539,771.69
<b>Flujo Neto de Efectivo por Actividades no Presupuestadas</b>	<b>0.00</b>	<b>0.00</b>
<b>Efectivo y Equivalentes al Efectivo al Final del Ejercicio</b>	<b>49,275,147.06</b>	<b>41,542,824.67</b>

LIC. JESÚS ABRAHAM CANO GONZÁLEZ

PRESIDENTE MUNICIPAL

LIC. YANTZY DILLAY GARCÍA CAMPOS

SÍNDICO DE HACIENDA

L.C.P. LUIS RENÉ ESCOBAR ZARDONI

DIRECTOR DE FINANZAS MUNICIPAL

## NOTAS A LOS ESTADOS FINANCIEROS

De conformidad con el artículo 46 y 49 de la Ley General de Contabilidad Gubernamental, así como al Manual de Contabilidad Gubernamental emitido por el Consejo Nacional de Armonización Contable (CONAC), a continuación, se presentan las notas a los estados financieros del municipio de Cunduacán, Tabasco, correspondientes al mes de **DICIEMBRE** de **2021**, con los siguientes apartados:

- **Notas de Desglose**
- **Notas de Memoria**
- **Notas de Gestión Administrativa**

Las siguientes notas financieras se elaboran conforme a lo dispuesto en el artículo 46 de la LGCG vigente como parte de la información contable de los Estados Financieros a la cual están obligados los municipios de manera mensual, asimismo están elaborados bajo la responsabilidad del titular de la Dirección de Finanzas, la cual está facultada para la elaboración de los mismos, así mismo se sujeta a los criterios de utilidad, confiabilidad, relevancia, comprensibilidad y de comparación, así como a otros atributos asociados a cada uno de ellos, como oportunidad, veracidad, representatividad, objetividad, suficiencia, posibilidad de predicción e importancia relativa, con el fin de alcanzar la modernización y armonización que la Ley determina.

Cabe mencionar que dichas notas se elaboran de la información proporcionada de los registros contables los cuales cumplen con lo manifestado en la CONAC, así como los postulados básicos que marca la contabilidad gubernamental y el manual de contabilidad gubernamental.

### NOTAS DE DESGLOSE

#### **I) Notas al Estado de Situación Financiera**

##### **Activo**

- **Efectivo y Equivalentes**

En este apartado se considera la cantidad en bancos, en las cuales están considerados todos los depósitos por concepto de ingresos de gestión, participaciones federales, aportaciones de convenios estatales y federales que, al cierre del mes, reflejan un importe de **\$ 49,275,147.06**, mismos que son ocupados en la operatividad del municipio para los pagos diversos de esta Dependencia. A continuación, se relacionan las cuentas que integran este rubro.

<b>Efectivo y Equivalentes</b>	<b>49,275,147.06</b>
--------------------------------	----------------------

Efectivo	0.00
Bancos/Tesorería	49,275,147.06
Depósitos de Fondo de Terceros	0.00

- Derechos a recibir Efectivo y Equivalentes**

En este rubro se comprende cuentas por cobrar a corto plazo por la cantidad de \_\_\_\_\_ \$ 2,278,144.73, integrado por un saldo deudor creado por déficit financiero como resultado de conciliar los saldos presupuestales y financieros del Ejercicio Fiscal 2018. De igual forma representa saldo por concepto de descuento por anticipado que no realiza el ISSET a través de la Secretaría de Finanzas del Estado y al conciliar resultamos con un saldo a favor.

<b>Derechos a recibir Efectivo o Equivalentes</b>	<b>2,278,144.73</b>
---	---------------------

Cuentas por Cobrar a Corto Plazo	56.00
Deudores Diversos por cobrar a Corto Plazo	2,278,088.73
Ingresos por recuperar a Corto Plazo	0.00
Deudores por anticipos de Tesorería a Corto Plazo	0.00
Otros derechos a recibir efectivo o equivalentes a Corto Plazo	0.00

- Derechos a recibir Bienes o Servicios**

En este rubro se están considerando los pagos anticipados que se efectúan a contratistas para el inicio de las obras, como está contemplado dentro de la Ley de Obras Públicas.

<b>Derechos a recibir Bienes o Servicios</b>	<b>360,019.67</b>
--	-------------------

Anticipo a Contratistas (obras) a Corto Plazo	360,019.67
Anticipo a Proveedores por prestación de servicios cp	0.00

- Almacenes**

Almacén	0.00
Almacén	0.00

El método de valuación es el de PEPS, para evitar diferencias en esta cuenta.

- **Derechos a recibir Efectivo y Equivalentes a Largo Plazo**

Contempla un adeudo que corresponde al Ejercicio Fiscal 2009.

<b>Derechos a Recibir Efectivo o Equivalentes a Largo Plazo</b>	<b>4,656,672.47</b>
Deudores Diversos a Largo Plazo	4,656,672.47

- **Bienes Inmuebles, Muebles e Intangibles**

Estos corresponden a los terrenos y edificios no habitacionales propiedad de este Ayuntamiento; así como a los bienes muebles e intangibles integrados por mobiliario, equipo de oficina, de transporte, maquinaria, entre otros, y que se recibieron al inicio del ejercicio y las adquiridas en este periodo. A continuación, se presentan los saldos que integran esta cuenta:

<b>Bienes Inmuebles, Infraestructura y Construcciones en Proceso</b>	<b>685,297,856.04</b>
Terrenos	42'837,440.44
Viviendas	1'747,614.00
Edificios no Habitacionales	94'838,676.98
Infraestructura	544'639,614.06
Construcciones en Proceso en Bienes de Dominio Público	0.00
Construcciones en Proceso en Bienes Propios	1'234,510.56
<b>Bienes Muebles</b>	<b>95,338,595.57</b>
Mobiliario y Equipo de Administración	14'273,972.67
Mobiliario y Equipo Educacional y Recreativo	7'127,637.61
Equipo e Instrumental Médico y de Laboratorio	1'012,847.85
Equipo de Transporte	45'999,327.78
Equipo de Defensa y Seguridad	1'429,497.38
Maquinaria, Otros Equipos y Herramientas	25'028,341.54
Colecciones, Obras de Arte y Objetos	466,970.74
Activos Biológicos	0.00
<b>Activos Intangibles</b>	<b>67,142.74</b>
Software	58,000.00
Licencias	9,142.74

**Se realizó la depreciación de los bienes muebles, lo que representa una depreciación acumulada al 31 de diciembre por la cantidad de \$ 44,504,177.93.**

El porcentaje aplicado en la depreciación es el publicado en el Diario Oficial de la Federación del 15 de agosto de 2012, relacionado con los parámetros de estimación de vida útil. Utilizando el método lineal.

**Pasivo**

- **Cuentas por pagar a corto plazo**

Esta cuenta representa saldos pendientes pago a proveedores y prestadores de servicios, así como las retenciones efectuadas a empleados por conceptos diversos como ISR, ISSET, etc., igual las retenciones efectuadas a contratistas derivadas de los contratos y sanciones hechas por la Dirección de Obras Públicas.

<b>Cuentas por Pagar a Corto Plazo</b>	<b>0.00</b>
--	-------------

Servicios Personales por pagar a Corto Plazo	0.00
Proveedores por pagar a Corto Plazo	0.00
Contratistas por Obras Publicas por pagar a Corto Plazo	0.00
Transferencias otorgadas por pagar a Corto Plazo	0.00
Retenciones y Contribuciones por pagar a Corto Plazo	0.00
Devoluciones de la Ley de Ingresos	0.00
Otras Cuentas por pagar a Corto Plazo	0.00

- **Otros pasivos a corto plazo**

Este rubro está conformado por los recursos recibidos cuya aplicación definitiva a la Ley de Ingresos o devolución a la fecha de balance se encuentra pendiente.

<b>Otros Pasivos a Corto Plazo</b>	<b>153,649.68</b>
------------------------------------	-------------------

Ingresos por Clasificar	153,649.68
-------------------------	------------

- **Cuentas por pagar a Largo Plazo**

Contempla un adeudo que corresponde al Ejercicio Fiscal 2009 por la cantidad de -----  
\$ 4'656,672.47.

## II) NOTAS AL ESTADO DE ACTIVIDADES

Este Estado Muestra dos grandes agregados, representados por los Ingresos de Gestión y Otros beneficios, así como los Gastos y Otras Pérdidas, mostrando los conceptos del ingreso de acuerdo a las contribuciones de la Ley de Ingresos y los Gastos con los conceptos del Clasificador por Objeto del Gasto, pudiendo determinar así el resultado.

### • Ingresos de Gestión y Otros beneficios

Los ingresos de gestión son resultado de la política de recaudación aplicada por el Municipio, que se integra principalmente por los impuestos, así como por derechos y aprovechamientos, dichos ingresos se conforman de la siguiente manera:

Impuestos	1'646,618.68
Derechos	1'580,481.53
Productos	99,890.41
Aprovechamientos	502,361.58
<b>Total de INGRESOS DE GESTIÓN</b>	<b>3'829,352.20</b>

### • Otros beneficios

Por lo que se refiere a otros ingresos y beneficios, a continuación, se integran de la siguiente manera:

Participaciones y Aportaciones	35'926,967.78
<b>Total de PARTICIPACIONES, APORTACIONES, TRANSFERENCIAS, ASIGNACIONES, SUBSIDIOS Y OTRAS AYUDAS</b>	<b>35'926,967.78</b>

### • Gastos y Otras Pérdidas

En lo relativo a los Gastos y otras pérdidas, se integran de acuerdo a la clasificación del Plan de Cuentas, de la siguiente manera:

Servicios Personales	39'899,345.07
Materiales y Suministros	4'578,505.12
Servicios Generales	8'171,004.62
<b>GASTOS DE FUNCIONAMIENTO</b>	<b>52'648,854.81</b>
Ayudas Sociales	2'256,654.96
<b>TRANSFERENCIAS, ASIGNACIONES, SUBSIDIOS Y OTRAS AYUDAS</b>	<b>2'256,654.96</b>
Estimaciones, Depreciaciones, Deterioros, Obsolescencia y Amortizaciones	955,399.74

**OTROS GASTOS Y PERDIDAS  
EXTRAORDINARIAS**

955,399.74

**III) NOTAS AL ESTADO DE VARIACIÓN Y LA HACIENDA PÚBLICA**

CONCEPTO	IMPORTE
HACIENDA PUBLICA/PATRIMONIO NETO FINAL 2020	703'253,696.87
CAMBIOS HACIENDA MUNICIPAL	2'380,101.00
RESULTADO DEL EJERCICIO	88'445,178.05
RESULTADO EJERCICIOS ANTERIORES	-6'119,897.72
<b>TOTAL</b>	<b>787'959,078.20</b>

**IV) NOTAS AL FLUJO DE EFECTIVO**

• **Efectivo y Equivalentes**

El saldo de la cuenta de efectivo y equivalentes está integrado de la siguiente manera:

CONCEPTO	IMPORTE
EFFECTIVO	0.00
BANCOS / TESORERIA	49,275,147.06
INVERSIONES TEMPORALES	0.00
OTROS EFECTIVOS Y EQUIVALENTES	0.00
<b>TOTAL</b>	<b>49,275,147.06</b>

**V) CONCILIACIÓN ENTRE LOS INGRESOS PRESUPUESTARIOS Y CONTABLES, ASÍ COMO ENTRE LOS EGRESOS PRESUPUESTARIOS Y LOS GASTOS CONTABLES.**

<b>1. Total de Ingresos Presupuestarios</b>	<b>602,417,744.74</b>
<b>2. Más Ingresos Contables No Presupuestarios</b>	<b>0.00</b>
2.1 Ingresos Financieros	0.00
2.2 Incremento por Variación de Inventarios	0.00
2.3 Disminución del Exceso de Estimaciones por Pérdida o Deterioro u Obsolescencia	0.00
2.4 Disminución del Exceso de Provisiones	0.00
2.5 Otros Ingresos y Beneficios Varios	0.00
2.6 Otros Ingresos Contables No Presupuestarios	0.00
<b>3. Menos Ingresos Presupuestarios No Contables</b>	<b>431,900.00</b>
3.1 Aprovechamientos Patrimoniales	431,900.00
3.2 Ingresos Derivados de Financiamientos	0.00
3.3 Otros Ingresos Presupuestarios No Contables	0.00
<b>4. Total de Ingresos Contables</b>	<b>601,985,844.74</b>
<b>1. Total de Egresos Presupuestarios</b>	<b>597,799,852.34</b>
<b>2. Menos Egresos Presupuestarios No Contables</b>	<b>214,268,184.14</b>
2.1 Materias Primas y Materiales de Producción y Comercialización	0.00
2.2 Materiales y Suministros	32,853,637.27
2.3 Mobiliario y Equipo de Administración	245,530.20
2.4 Mobiliario y Equipo Educativo y Recreativo	385,111.11
2.5 Equipo e Instrumental Médico y de Laboratorio	0.00
2.6 Vehículos y Equipo de Transporte	241,999.00
2.7 Equipo de Defensa y Seguridad	0.00
2.8 Maquinaria, Otros Equipos y Herramientas	251,665.12
2.9 Activos Biológicos	0.00
2.1 Bienes Inmuebles	0.00
2.11 Activos Intangibles	0.00
2.12 Obra Pública en Bienes de Dominio Público	0.00
2.13 Obra Pública en Bienes Propios	179,735,934.44
2.14 Acciones y Participaciones de Capital	0.00
2.15 Compra de Títulos y Valores	0.00
2.16 Concesión de Préstamos	0.00
2.17 Inversiones en Fideicomisos, Mandatos y Otros Análogos	0.00
2.18 Provisiones para Contingencias y Otras Erogaciones Especiales	0.00
2.19 Amortización de la Deuda Pública	0.00
2.20 Adeudos de Ejercicios Fiscales Anteriores (ADEFAS)	554,307.00
2.21 Otros Egresos Presupuestarios No Contables	0.00
<b>3. Más Gastos Contables No Presupuestarios</b>	<b>77,912,122.15</b>
3.1 Estimaciones, Depreciaciones, Deterioros, Obsolescencia y Amortizaciones	44,504,177.93
3.2 Provisiones	0.00
3.3 Disminución de Inventarios	0.00
3.4 Aumento por Insuficiencia de Estimaciones por Pérdida o Deterioro u Obsolescencia	0.00
3.5 Aumento por Insuficiencia de Provisiones	0.00
3.6 Otros Gastos	554,307.00
3.7 Otros Gastos Contables No Presupuestarios	32,853,637.22

**NOTAS DE MEMORIA**

Dentro de la información que obra en poder del Municipio de Cunduacán, se encuentran las siguientes cuentas de orden presupuestarias con sus respectivos saldos:

- **Cuentas de Orden Presupuestales de Ingresos**

Ley de Ingresos Estimada	518'761,289.00
Ley de Ingresos por Ejecutar	0.18
Ley de Ingresos Modificada	83'649,572.78
Ley de Ingresos Devengada	56.00
Ley de Ingresos Recaudada	602'410,805.60

- **Cuentas de Orden Presupuestales de Egresos**

Presupuesto de Egresos Aprobado	548'761,289.00
Presupuesto de Egresos por Ejercer	40'566,856.79
Presupuesto de Egresos Modificado	100'822,506.58
Presupuesto de Egresos Comprometido	11'217,089.45
Presupuesto de Egresos Devengado	0.00
Presupuesto de Egresos Ejercido	0.00
Presupuesto de Egresos Pagado	597'799,852.34

## NOTAS DE GESTION

### Introducción

Los Estados Financieros del Municipio se conforman con la información resultante de las operaciones derivadas de la recaudación de los ingresos presupuestarios; el ejercicio del gasto público; el manejo y custodia de los recursos propiedad del Municipio o a su cuidado, así como todas aquellas operaciones contables que modifiquen el Patrimonio, considerando en su registro contable las características administrativas, en este contexto, en la normatividad aplicable se establecen registros que permitan identificar la interrelación de las operaciones.

Dicho documento se funda en los Artículos 46, 49 de la Ley General de Contabilidad Gubernamental y Art. 58 de la Ley de Disciplina Financiera de las Entidades Federativas y los Municipios, así como todos aquellos principios básicos que definen la aplicación de la Contabilidad General en la acción municipal, instituyendo las atribuciones y responsabilidades del Ayuntamiento y de los funcionarios que integran la presente administración, cumpliendo con los siguientes puntos:

- I. Incluir la declaración de responsabilidad sobre la presentación razonable de los estados financieros;
- II. Señalar las bases técnicas en la que se sustenta el registro, reconocimiento y presentación de la información presupuestaria, contable y patrimonial;
- III. Destacar que la información se elaboró conforme a las normas, criterios y principios técnicos emitidos por el Consejo y las disposiciones legales aplicables, obedeciendo a las mejores prácticas contables;
- IV. Contener información relevante del pasivo, incluyendo la deuda pública, que se registra, sin perjuicio de que los entes públicos la revelen dentro de los estados financieros;
- V. Establecer que no existen partes relacionadas que pudieran ejercer influencia significativa sobre la toma de decisiones financieras y operativas, y
- VI. Proporcionar información relevante y suficiente relativa a los saldos y movimientos de las cuentas consignadas en los estados financieros, así como sobre los riesgos y contingencias no cuantificadas, o bien, de aquellas en que, aun conociendo su monto por ser consecuencia de hechos pasados, no ha ocurrido la condición o evento necesario para su registro y presentación, así sean derivadas de algún evento interno o externo siempre que puedan afectar la posición financiera y patrimonial.

Dicha información se elabora considerando en primer lugar un diagnóstico que describe la situación actual de su entorno en las Políticas Públicas que rigen el entorno financiero de esta municipalidad, las características y flexibilidad de la radicación de sus recursos municipales, estatales y federales y aspectos sociales, lo cual dan la pauta para definir en el marco de la planeación la formulación de los Programas Operativos Anuales y las perspectivas del Desarrollo Económico, Social y Humano a la que aspiramos los habitantes del Municipio de Cunduacán.

## **Panorama Económico y Financiero**

La base de las acciones para la toma de decisiones Económicas Financieras que revelan los presente informes, recaen en un gasto programado austero y dirigido a los sectores más desprotegidos de la sociedad, sin descuidar los proyectos que sienten las bases para un desarrollo planificado que impacte el desarrollo futuro del Municipio.

La reforma energética modificó radicalmente el modelo de la industria nacional para la exploración y extracción de hidrocarburos, lo que generó que para el año 2017 y los subsecuentes, en el Estado de Tabasco exista una reducción de los recursos transferidos a esta Entidad por el Ramo 28 y las transferencia federales etiquetadas las cuales son permitidas bajo el régimen tributario actual en comparación con el régimen anterior, principalmente por la modificación en la fórmula para la distribución de éstos recursos, lo que evidentemente transforma nuestro panorama económico financiero.

No obstante, de ello, éste Municipio tendrá la responsabilidad de garantizar la continuidad de las actividades estratégicas, bajo los principios de austeridad en el gasto, como lo norma la función pública para la consecución de los objetivos y metas mensuales, trimestrales y anuales, en la aplicación de los recursos públicos.

## **Autorización e Historia**

El Municipio fue registrado ante la Secretaría de Hacienda y Crédito Público el 1 de enero de 1983, como una empresa moral de Gobierno Municipal.

Nombre: Municipio de Cunduacán  
R.F.C. MCU830101CX0  
Domicilio: Francisco I. Madero s/n  
C. P. 86690  
Ciudad: Cunduacán, Tabasco.

**Cunduacán** es un municipio del estado mexicano de Tabasco, localizado en la región del río Grijalva y en la subregión de la Chontalpa.

Su cabecera municipal es la ciudad de Cunduacán y cuenta con una división constituida.

Su extensión es de 623,9 km<sup>2</sup>, los cuales corresponden al 2,54% del total del estado; esto coloca al municipio en el duodécimo lugar en extensión territorial. Colinda al norte con los municipios de Comalcalco y Jalpa de Méndez, al este limita con los municipios de Nacajuca y Centro, al sur con el municipio de Centro y el estado de Chiapas, y al oeste con el municipio de Cárdenas.

Cuenta con una población de 137,257 Habitantes, según el Censo de población y Vivienda del INEGI del 2020, de la cual 67,272 son hombres y 69,985 son mujeres.

Los primeros pobladores de que se tiene memoria que se asentaron en el territorio que hoy es el municipio de Cunduacán, fueron los Ahualulcos o Ayahualulcos, quienes vivían en la costa del municipio de Cárdenas y que, debido al azote de los piratas, emigraron hacia el territorio de hoy

municipio de Cunduacán, fundando y estableciéndose en poblaciones como Huimango, Cúlico, Anta, Cucultiupa y Cimatán, siendo este último el principal centro comercial de la región.

Al iniciar la conquista y pacificación de Tabasco, se inició también una férrea lucha con los indígenas de Cimatán quienes opusieron una tenaz resistencia a los conquistadores españoles, que necesitaron de 45 años de campañas militares para poder someter a los indígenas cimitecos, quienes fueron los últimos tabasqueños en rendirse a la corona española en 1564.

El primer asentamiento colonial que se conoce en la zona, es la villa de **Santiago Cimatán**, cuya fundación se ubica hacia el año de 1545, siendo este un intento de las autoridades de la provincia, para comenzar a poblar la zona. Sin embargo, a los pocos meses, los indígenas cimitecos se rebelaron, atacando y destruyendo la villa.

Años más tarde y ya cuando los cimitecos habían sido derrotados, un grupo de españoles se establecieron en una población indígena llamada *Cunduacán*, sin embargo, en 1625, se registró un hundimiento que destruyó la ciudad, con lo que los habitantes que sobrevivieron cambiaron la ubicación de la población a un predio entre las poblaciones indígenas de *Cimatán* y *Cucultiupa*, fundando el 8 de septiembre de 1625 la población con el nombre de **villa de la Natividad de Cunduacán**.

El 27 de octubre de 1826, el nuevo gobierno del estado de Tabasco le otorgó oficialmente la categoría de "villa", con el mismo nombre que la población ya tenía de **Natividad de Cunduacán**.

En el año de 1863 durante la guerra de intervención francesa en Tabasco, la villa de Cunduacán jugó un papel muy importante ya que en sus cercanías se desarrolló el 1 de noviembre de 1863, la Batalla de El Jahuactal entre las fuerzas liberales tabasqueñas comandadas por el coronel Gregorio Méndez Magaña contra las tropas intervencionistas francesas, alcanzando las fuerzas tabasqueñas una importante victoria que marcaría el inicio de la expulsión de los franceses del territorio tabasqueño.

La palabra *Cunduacán* proviene de los vocablos *cum-ua-can*, que significan: "**Lugar de olla, pan y culebras**", y era el nombre de la antigua población de origen náhuatl que existía en esa zona, y al momento de su fundación por parte de las autoridades coloniales de la provincia de Tabasco, se le bautizó con el nombre de **villa de la Natividad de Cunduacán** en honor a la virgen de la Natividad. Actualmente recibe el mote de "**La Atenas de Tabasco**" debido a la gran cantidad de hombres ilustres que han nacido ahí.

La estructura del Honorable cabildo la conforman, un primer regidor, y 4 regidores restantes.

### **Organización y Objeto Social**

El Municipio tiene por objeto:

- El bienestar de la comunidad local y su desarrollo cultural, social y material;
- La protección de la salud y la seguridad de las personas;
- El fomento del civismo y de la solidaridad entre los vecinos; y

- La cooperación con otras Municipalidades y entidades para el cumplimiento de obras de interés colectivo, dentro de sus fines específicos.

Según el artículo 115 de la Constitución Política de los Estados Unidos Mexicanos:

Los estados adoptarán, para su régimen interior, la forma de gobierno republicano, representativo, democrático, laico y popular, teniendo como base de su división territorial y de su organización política y administrativa, el municipio libre, conforme a las bases siguientes:

- I. Cada Municipio será gobernado por un Ayuntamiento de elección popular directa, integrado por un Presidente Municipal y el número de regidores y síndicos que la ley determine. La competencia que esta Constitución otorga al gobierno municipal se ejercerá por el Ayuntamiento de manera exclusiva y no habrá autoridad intermedia alguna entre éste y el gobierno del Estado.
- II. Los municipios estarán investidos de personalidad jurídica y manejarán su patrimonio conforme a la ley.
- III. Los Municipios tendrán a su cargo las funciones y servicios públicos siguientes:
  - i. Agua potable, drenaje, alcantarillado, tratamiento y disposición de sus aguas residuales;
  - ii. Alumbrado público.
  - iii. Limpia, recolección, traslado, tratamiento y disposición final de residuos;
  - iv. Mercados y centrales de abasto.
  - v. Panteones.
  - vi. Rastro.
  - vii. Calles, parques y jardines y su equipamiento;
  - viii. Seguridad pública, en los términos del artículo 21 de esta Constitución, policía preventiva municipal y tránsito; e
  - ix. Los demás que las Legislaturas locales determinen según las condiciones territoriales y socio-económicas de los Municipios, así como su capacidad administrativa y financiera.

### **Bases de preparación de los Estados Financieros**

- Los Estados Financieros del Municipio se han elaborado observando las normas emitidas por el Consejo Nacional de Armonización Contable en el Manual de Contabilidad Gubernamental y las disposiciones aplicables.
- El reconocimiento, valuación y revaluación, se realizó considerando que todos los eventos que afecten económicamente al ente público deben ser cuantificados en términos monetarios y se registrarán al costo histórico o al valor económico más objetivo registrándose en moneda nacional. Para aquellos bienes que no cuentan con un valor se les asigna un valor de registro de 1 peso.

- Los Estados Financieros del Municipio, fueron preparados en apego a los Postulados Básicos de Contabilidad Gubernamental emitidos por el Consejo Nacional de Armonización Contable, se trata de los principios que configuran al Sistema de Contabilidad Gubernamental. Éstos se sustentan de forma técnica tanto el registro como la presentación de la información financiera con la finalidad de uniformar métodos, procedimientos y prácticas contables, a continuación, se enlistan:

- Sustancia Económica
- Entes Públicos
- Existencia Permanente
- Revelación Suficiente
- Importancia Relativa
- Registro e Integración Presupuestaria
- Consolidación de la Información Financiera
- Devengo Contable
- Valuación
- Dualidad Económica
- Consistencia

Por lo anterior, no existen partes relacionadas que pudieran ejercer influencia significativa sobre la toma de decisiones financieras y operativas.

### **Políticas de Contabilidad Significativa**

La información se elabora de acuerdo al Artículo 22 de la LGCG, *"Los postulados tienen como objetivo sustentar técnicamente la contabilidad gubernamental, así como organizar la efectiva sistematización que permita la obtención de información veraz, clara y concisa."*

*Los entes públicos deberán aplicar los postulados básicos de forma tal que la información que proporcionen sea oportuna, confiable y comparable para la toma de decisiones".*

El Municipio genera Balances Presupuestarios sostenibles. Se considerará que el Balance Presupuestario cumple con el principio de sostenibilidad, cuando al final del ejercicio fiscal y bajo el momento contable devengado, dicho balance sea mayor o igual a cero. De igual forma, el Balance Presupuestario de Recursos Disponibles es sostenible, cuando al final del ejercicio y bajo el momento contable devengado, dicho resultado sea mayor o igual a cero.

### **Posición en Moneda Extranjera o Protección por Riesgo Cambiario**

No Aplica

**Reporte Analítico del Activo**

La información presentada respecto a la Vida Útil o porcentajes de depreciación, deterioro o amortización utilizados en los diferentes tipos de activos, se basa en las Reglas Específicas del Registro y Valoración del Patrimonio, publicado el día 18 de noviembre de 2011, con fundamento en los artículos 6 y 9, fracción I, de la LGCG, el cual se realiza de la siguiente manera:

El monto de la depreciación como la amortización se calculará considerando el costo de adquisición del activo depreciable o amortizable, menos su valor de desecho, entre los años correspondientes a su vida útil o su vida económica; registrándose en los gastos del periodo, con el objetivo de conocer el gasto patrimonial, por el servicio que está el activo, lo cual redundará en una estimación adecuada de la utilidad en un ente público lucrativo o del costo de operación en un ente público con fines exclusivamente gubernamentales o sin fines de lucro, y en una cuenta complementaria de activo como depreciación o amortización acumulada, a efecto de poder determinar el valor neto o el monto por depreciar o amortizar restante.

*Cálculo de la depreciación o amortización*

$$\frac{\text{Costo de adquisición del activo depreciable o amortizable} - \text{valor de desecho}}{\text{vida útil}}$$

**Fideicomisos, Mandatos y Análogos**

No Aplica

**Reporte de la Recaudación**

Ver Estado Analítico de Ingresos, integrado en la carpeta de Información Presupuestaria punto A).

**Información sobre la Deuda y el Reporte Analítico de la Deuda**

No Aplica

**Procesos de Mejora**

No hubo cambios

### **Eventos posteriores al cierre**

El ente público se reserva el derecho de informar el efecto en sus Estados Financieros de aquellos hechos ocurridos en el periodo posterior al que informa, sobre todos aquellos hechos significativos que le afecten económicamente y que no se conocían a la fecha de cierre.

### **Partes Relacionadas**

Para la elaboración de las presentes notas, se establece que no existen partes relacionadas que pudieran ejercer influencia significativa sobre la toma de decisiones financieras y operativas.

### **Responsabilidad sobre la Presentación Razonable de la Información Contable**

"Bajo protesta de decir verdad declaramos que los Estados Financieros y sus notas, son razonablemente correctos y son responsabilidad del emisor".



**L.C.P. Luis René Escobar Zardoni**  
Director de Finanzas Municipal

Concepto	Saldo Inicial 1	Cargos del Período 2	Abonos del Período 3	Saldo Final 4 (1+2-3)	Variación del Período (4-1)
<b>Activo</b>	<b>708,228,289.72</b>	<b>3,189,386,984.71</b>	<b>3,104,845,874.08</b>	<b>792,769,400.35</b>	<b>84,541,110.63</b>
ACTIVO CIRCULANTE	48,936,548.03	2,824,164,101.67	2,821,187,338.24	51,913,311.46	2,976,763.43
EFFECTIVO Y EQUIVALENTES	41,542,824.67	2,128,672,541.41	2,120,940,219.02	49,275,147.06	7,732,322.39
DERECHOS A RECIBIR EFECTIVO O EQUIVALENTE	2,278,088.73	643,070,714.03	643,070,658.03	2,278,144.73	56.00
DERECHO A RECIBIR BIENES O SERVICIOS	5,115,634.63	35,132,578.70	39,888,193.66	360,019.67	-4,755,614.96
ALMACEN	0.00	17,288,267.53	17,288,267.53	0.00	0.00
ACTIVO NO CIRCULANTE	659,291,741.69	365,222,883.04	283,658,535.84	740,856,088.89	81,564,347.20
DERECHOS A RECIBIR EFECTIVO O EQUIVALENTES A LARGO PLAZO	4,656,672.47	0.00	0.00	4,656,672.47	0.00
BIENES INMUEBLES, INFRAESTRUCTURA Y CONTRUCCIONES EN PROCESO	561,441,962.97	361,718,476.61	237,862,583.54	685,297,856.04	123,855,893.07
BIENES MUEBLES	93,008,081.21	3,539,968.73	1,209,454.37	95,338,595.57	2,330,514.36
ACTIVOS INTANGIBLES	185,025.04	-35,562.30	82,320.00	67,142.74	-117,882.30
DEPRECIACIONES, DETERIORO Y ARMORTIZACIONES ACUMULADAS DE BIENES	0.00	0.00	44,504,177.93	-44,504,177.93	-44,504,177.93

LIC. JESÚS ABRAM CANO GONZÁLEZ

PRESIDENTE MUNICIPAL

LIC. YANTZY DILLAY GARCÍA CAMPOS

SINDICO DE HACIENDA

L.C.P. LUIS BRIZ ESCOBAR ZARDONI

DIRECTOR DE FINANZAS MUNICIPAL

Denominación de las Deudas	Moneda de Contratación	Institución o País Acreedor	Saldo Inicial del Periodo	Saldo Final del Periodo
<b>DEUDA PUBLICA</b>				
<b>CORTO PLAZO</b>				
<b>DEUDA EXTERIOR</b>			0.00	0.00
Organismos Financieros Internacionales			0.00	0.00
Deuda Bilateral			0.00	0.00
Titulos y Valores			0.00	0.00
Arrendamientos Financieros			0.00	0.00
<b>DEUDA INTERIOR</b>			0.00	0.00
Instituciones de Crédito			0.00	0.00
Titulos y Valores			0.00	0.00
Arrendamientos Financieros			0.00	0.00
<b>Subtotal Deuda Pública CORTO PLAZO</b>			0.00	0.00
<b>LARGO PLAZO</b>				
<b>DEUDA EXTERNA</b>			0.00	0.00
Organismos Financieros Internacionales			0.00	0.00
Deuda Bilateral			0.00	0.00
Titulos y Valores			0.00	0.00
Arrendamientos Financieros			0.00	0.00
<b>DEUDA INTERIOR</b>			0.00	0.00
Instituciones de Crédito			0.00	0.00
Titulos y Valores			0.00	0.00
Arrendamientos Financieros			0.00	0.00
<b>Subtotal Deuda Pública LARGO PLAZO</b>			0.00	0.00
<b>OTROS PASIVOS</b>				
<b>TOTAL DE DEUDA PÚBLICA Y OTROS PASIVOS</b>			4,974,582.85	4,810,322.15

LIC. JESÚS ABRAHAM CANO GONZÁLEZ

PRESIDENTE MUNICIPAL

LIC. YANTZY DILLAY GARCÍA CAMPOS

SINDICO DE HACIENDA

L.C.P. LUIS RENE ESCOBAR ZARDONI

DIRECTOR DE FINANZAS MUNICIPAL

ACTIVO	31 de Diciembre de 2021	31 de Diciembre de 2020	PASIVO	31 de Diciembre de 2021	31 de Diciembre de 2020
<b>ACTIVO CIRCULANTE</b>			<b>PASIVO CIRCULANTE</b>		
<b>a. EFECTIVO Y EQUIVALENTES</b> (a=a1+a2+a3+a4+a5+a6+a7)	<b>49,275,147.06</b>	<b>41,542,824.67</b>	<b>a. CUENTAS POR PAGAR A CORTO PLAZO</b> (a=a1+a2+a3+a4+a5+a6+a7+a8+a9)	<b>0.00</b>	<b>0.01</b>
a1) EFECTIVO	0.00	0.00	a1) SERVICIOS PERSONALES POR PAGAR A CORTO PLAZO	0.00	0.00
a2) BANCOS/TESORERIA	49,275,147.06	41,542,824.67	a2) PROVEEDORES POR PAGAR A CORTO PLAZO	0.00	0.01
a3) BANCOS/DEPENDENCIAS Y OTROS	0.00	0.00	a3) CONTRATISTAS POR OBRAS PUBLICAS POR PAGAR A CORTO PLAZO	0.00	0.00
a4) INVERSIONES TEMPORALES (HASTA 3 MESES)	0.00	0.00	a4) PARTICIONES Y APORTACIONES POR PAGAR A CORTO PLAZO	0.00	0.00
a5) FONDOS CON AFECTACION ESPECIFICA	0.00	0.00	a5) TRANSFERENCIAS OTORGADAS POR PAGAR A CORTO PLAZO	0.00	0.00
a6) DEPOSITOS DE FONDOS DE TERCEROS EN GARANTIA Y/O ADMINISTRACION	0.00	0.00	a6) INTERESES, COMISIONES Y OTROS GASTOS DE LA DEUDA PUBLICA POR PAGAR A CORTO PLAZO	0.00	0.00
a7) OTROS EFECTIVOS Y EQUIVALENTES	0.00	0.00	a7) RETENCIONES Y CONTRIBUCIONES POR PAGAR A CORTO PLAZO	0.00	0.00
<b>b. DERECHOS A RECIBIR EFECTIVO O EQUIVALENTE</b> (b=b1+b2+b3+b4+b5+b6+b7)	<b>2,278,144.73</b>	<b>2,278,088.73</b>	a8) DEVOLUCIONES DE LA LEY DE INGRESOS POR PAGAR A CORTO PLAZO	0.00	0.00
b1) INVERSIONES FINANCIERAS DE CORTO PLAZO	0.00	0.00	a9) OTRAS CUENTAS POR PAGAR A CORTO PLAZO	0.00	0.00
b2) CUENTAS POR COBRAR A CORTO PLAZO	56.00	0.00	<b>b. DOCUMENTOS POR PAGAR A CORTO PLAZO (b=b1+b2+b3)</b>	<b>0.00</b>	<b>0.00</b>
b3) DEUDORES DIVERSOS POR COBRAR A CORTO PLAZO	2,278,088.73	2,278,088.73	b1) DOCUMENTOS COMERCIALES POR PAGAR A CORTO PLAZO	0.00	0.00
b4) INGRESOS POR RECUPERAR A CORTO PLAZO	0.00	0.00	b2) DOCUMENTOS CON CONTRATISTAS POR OBRAS PUBLICAS POR PAGAR A CORTO PLAZO	0.00	0.00
b5) DEUDORES POR ANTICIPO DE LA TESORERIA A CORTO PLAZO	0.00	0.00	b3) OTROS DOCUMENTOS POR PAGAR A CORTO PLAZO	0.00	0.00
b6) PRESTAMOS OTORGADOS A CORTO PLAZO	0.00	0.00	<b>c. PORCION A CORTO PLAZO DE LA DEUDA PUBLICA A LARGO PLAZO (c=c1+c2)</b>	<b>0.00</b>	<b>0.00</b>
b7) OTROS DERECHOS A RECIBIR EFECTIVO O EQUIVALENTES A CORTO PLAZO	0.00	0.00	c1) PORCION A CORTO PLAZO DE LA DEUDA PUBLICA INTERNA	0.00	0.00
<b>c. DERECHO A RECIBIR BIENES O SERVICIOS (c=c1+c2+c3+c4+c5)</b>	<b>360,019.67</b>	<b>5,115,634.63</b>	c2) PORCION A CORTO PLAZO DE LA DEUDA PUBLICA EXTERNA	0.00	0.00
c1) ANTICIPO A PROVEEDORES POR ADQUISICION DE BIENES Y PRESTACION DE SERVICIOS A CORTO PLAZO	0.00	0.00	c2) PORCION A CORTO PLAZO DE ARRENDAMIENTO FINANCIERO	0.00	0.00
c2) ANTICIPO A PROVEEDORES POR ADQUISICION DE BIENES INMUEBLES Y MUEBLES A CORTO PLAZO	0.00	0.00	<b>d. TITULOS Y VALORES A CORTO PLAZO</b>	<b>0.00</b>	<b>0.00</b>
c3) ANTICIPO A PROVEEDORES POR ADQUISICION DE BIENES INTANGIBLES A CORTO PLAZO	0.00	0.00	TITULOS Y VALORES DE LA DEUDA PUBLICA INTERNA A CORTO PLAZO	0.00	0.00
c4) ANTICIPO A CONTRATISTAS POR OBRAS PUBLICAS A CORTO PLAZO	360,019.67	5,115,634.63	TITULOS Y VALORES DE LA DEUDA PUBLICA EXTERNA A CORTO PLAZO	0.00	0.00
c5) OTROS DERECHOS A RECIBIR BIENES O SERVICIOS A CORTO PLAZO	0.00	0.00	<b>e. PASIVOS DIFERIDOS A CORTO PLAZO (e=e1+e2+e3)</b>	<b>0.00</b>	<b>0.00</b>
<b>d. INVENTARIOS</b> (d=d1+d2+d3+d4+d5)	<b>0.00</b>	<b>0.00</b>	e1) INGRESOS COBRADOS POR ADELANTADO A CORTO PLAZO	0.00	0.00
d1) INVENTARIO DE MERCANCIAS PARA VENTA	0.00	0.00	e2) INTERESES COBRADOS POR ADELANTADO A CORTO PLAZO	0.00	0.00
d2) INVENTARIO DE MERCANCIAS TERMINADAS	0.00	0.00	e3) OTROS PASIVOS DIFERIDOS A CORTO PLAZO	0.00	0.00
d3) INVENTARIO DE MERCANCIAS EN PROCESO DE ELABORACION	0.00	0.00	<b>f. FONDOS Y BIENES DE TERCEROS EN GARANTIA Y/O ADMINISTRACION A CORTO PLAZO (f=f1+f2+f3+f4+f5+f6)</b>	<b>0.00</b>	<b>0.00</b>
d4) INVENTARIO DE MATERIAS PRIMAS, MATERIALES Y SUMINISTROS PARA PRODUCCION	0.00	0.00	f1) FONDOS EN GARANTIA A CORTO PLAZO	0.00	0.00
d5) BIENES EN TRANSITO	0.00	0.00	f2) FONDOS EN ADMINISTRACION A CORTO PLAZO	0.00	0.00
<b>e. ALMACEN</b>	<b>0.00</b>	<b>0.00</b>	f3) FONDOS CONTINGENTES A CORTO PLAZO	0.00	0.00
ALMACEN DE MATERIALES Y SUMINISTROS DE CONSUMO	0.00	0.00	f4) FONDOS DE FIDEICOMISOS, MANDATOS Y CONTRATOS ANALOGOS A CORTO PLAZO	0.00	0.00
<b>f. ESTIMACION POR PERDIDAS O DETERIORO DE ACTIVOS CIRCULANTES (f=f1+f2)</b>	<b>0.00</b>	<b>0.00</b>	f5) OTROS FONDOS DE TERCEROS	0.00	0.00

ACTIVO		31 de Diciembre de 2021	31 de Diciembre de 2020	PASIVO		31 de Diciembre de 2021	31 de Diciembre de 2020
f1)	ESTIMACIONES PARA CUENTAS INCOBRABLES POR DERECHOS A RECIBIR EFECTIVO O EQUIVALENTES	0.00	0.00		EN GARANTIA Y/O ADMINISTRACION A CORTO PLAZO		
f2)	ESTIMACION POR DETERIORO DE INVENTARIOS	0.00	0.00	f6)	VALORES Y BIENES EN GARANTIA A CORTO PLAZO	0.00	0.00
g.	OTROS ACTIVOS CIRCULANTES (g=g1+g2+g3+g4)	0.00	0.00	g.	PROVISIONES A CORTO PLAZO (g=g1+g2+g3)	0.00	0.00
g1)	VALORES EN GARANTIA	0.00	0.00	g1)	PROVISION PARA DEMANDAS Y JUICIOS A CORTO PLAZO	0.00	0.00
g2)	BIENES EN GARANTIA (EXCLUYE DEPOSITOS DE FONDOS)	0.00	0.00	g2)	PROVISION PARA CONTINGENCIAS A CORTO PLAZO	0.00	0.00
g3)	BIENES DERIVADOS DE EMBARGOS, DECOMISOS, ASEGURAMIENTOS Y DACION EN PAGO	0.00	0.00	g3)	OTRAS PROVISIONES A CORTO PLAZO	0.00	0.00
g4)	ADQUISICION CON FONDOS DE TERCEROS	0.00	0.00	h.	OTROS PASIVOS A CORTO PLAZO (h=h1+h2+h3)	153,649.68	317,920.37
IA.	TOTAL DE ACTIVOS CIRCULANTES (IA=a+b+c+d+e+f+g)	51,913,311.46	48,936,548.03	h1)	INGRESOS POR CLASIFICAR	153,649.68	317,920.37
				h2)	RECAUDACION POR PARTICIPAR	0.00	0.00
				h3)	OTROS PASIVOS CIRCULANTES	0.00	0.00
				IIA.	TOTAL DE PASIVOS CIRCULANTES (IIA=a+b+c+d+e+f+g+h)	153,649.68	317,920.38
					PASIVO NO CIRCULANTE		
a.	INVERSIONES FINANCIERAS A LARGO PLAZO	0.00	0.00	a.	CUENTAS POR PAGAR A LARGO PLAZO	4,656,672.47	4,656,672.47
b.	DERECHOS A RECIBIR EFECTIVO O EQUIVALENTES A LARGO PLAZO	4,656,672.47	4,656,672.47	b.	DOCUMENTOS POR PAGAR A LARGO PLAZO	0.00	0.00
c.	BIENES INMUEBLES, INFRAESTRUCTURA Y CONTRUCCIONES EN PROCESO	685,297,856.04	561,441,962.97	c.	DEUDA PUBLICA A LARGO PLAZO	0.00	0.00
d.	BIENES MUEBLES	95,338,595.57	93,008,081.21	d.	PASIVOS DIFERIDOS A LARGO PLAZO	0.00	0.00
e.	ACTIVOS INTANGIBLES	67,142.74	185,025.04	e.	FONDOS Y BIENES DE TERCEROS EN GARANTIA Y/O ADMINISTRACION LARGO PLAZO	0.00	0.00
f.	DEPRECIACIONES, DETERIORO Y ARMORTIZACIONES ACUMULADAS DE BIENES	-44,504,177.93	0.00	f.	PROVISIONES A LARGO PLAZO	0.00	0.00
g.	ACTIVOS DIFERIDOS	0.00	0.00	IIIB.	TOTAL DE PASIVOS NO CIRCULANTES (IIIB=a+b+c+d+e+f)	4,656,672.47	4,656,672.47
h.	ESTIMACION POR PERDIDA O DETERIORO DE ACTIVOS NO CIRCULANTES	0.00	0.00				
i.	OTROS ACTIVOS NO CIRCULANTES	0.00	0.00	II.	TOTAL DEL PASIVO (II=IIA+IIIB)	4,810,322.15	4,974,592.85
IB.	TOTAL DE ACTIVOS NO CIRCULANTES (IB=a+b+c+d+e+f+g+h+i)	740,856,088.89	659,291,741.89				
I.	TOTAL DEL ACTIVO (I=IA+IB)	792,769,400.35	708,228,289.72				
				HACIENDA PUBLICA/PATRIMONIO			
					31 de Diciembre de 2021	31 de Diciembre de 2020	
				IIA.	HACIENDA PUBLICA/PATRIMONIO CONTRIBUIDO (IIA=a+b+c)		
				a.	APORTACIONES	0.00	0.00
				b.	DONACIONES DE CAPITAL	8,014,270.80	5,634,169.80
				c.	ACTUALIZACION DE LA HACIENDA PUBLICA/PATRIMONIO	0.00	0.00
						8,014,270.80	5,634,169.80
				IIIB.	HACIENDA PUBLICA /PATRIMONIO GENERADO (IIIB=a+b+c+d+e)		
				a.	RESULTADOS DEL EJERCICIO (AHORRO/DESAHORRO)	327,695,684.89	239,250,506.84
				b.	RESULTADOS DE EJERCICIOS ANTERIORES	452,249,122.51	458,369,020.23
				c.	REVALUOS	0.00	0.00
				d.	RESERVAS	0.00	0.00
				e.	RECTIFICACIONES DE RESULTADOS DE EJERCICIOS ANTERIORES	0.00	0.00
						779,944,807.40	697,619,527.07
				IIIC.	EXCESO O INSUFICIENCIA E LA ACTUALIZACION DE LA HACIENDA PUBLICA/PATRIMONIO (IIIC=a+b)		

HACIENDA PUBLICA/PATRIMONIO	31 de Diciembre de 2021	31 de Diciembre de 2020
a. RESULTADOS POR POSICION - MONETARIA	0.00	0.00
b. RESULTADO POR TENENCIA DE ACTIVOS NO MONETARIOS	0.00	0.00
	<u>0.00</u>	<u>0.00</u>
III. TOTAL DE HACIENDA PUBLICA/PATRIMONIO (III=IIIA+IIIB+IIIC)	787,959,078.20	703,253,696.87
IV. TOTAL DEL PASIVO Y HACIENDA PUBLICA/PATRIMONIO (IV=II+III)	792,769,400.35	708,228,289.72

LIC. JESÚS ABRAHAM CANO GONZÁLEZ

PRESIDENTE MUNICIPAL

LIC. YANTZY DILLAY GARCÍA CAMPOS

SINDICO DE HACIENDA

L.C.P. LUIS BENITO ESCOBAR ZARDONI

DIRECTOR DE FINANZAS MUNICIPAL

"Bajo protesta de decir verdad declaramos que los Estados Financieros y sus notas, son razonablemente correctos y son responsabilidad del emisor."

Denominación de la Deuda Pública y Otros Pasivos (c)	Saldo al 31 de Diciembre de 2020 (d)	Disposiciones del Periodo (e)	Amortizaciones del Periodo (f)	Revaluaciones, Reclasificaciones y Otros Ajustes (g)	Saldo Final del Periodo (h) h=d+e+f+g	Pago de Intereses del Periodo (i)	Pago de Comisiones y demás Costos Asociados Durante el Periodo (j)
<b>1. DEUDA PUBLICA (1=A+B)</b>							
<b>A. CORTO PLAZO (A=a1+a2+a3)</b>	0.00	0.00	0.00		0.00		
a1) Instituciones de Crédito	0.00	0.00	0.00		0.00		
a2) Títulos y Valores	0.00	0.00	0.00		0.00		
a3) Arrendamientos Financieros	0.00	0.00	0.00		0.00		
<b>B. LARGO PLAZO (B=b1+b2+b3)</b>	0.00	0.00	0.00		0.00		
b1) Instituciones de Crédito	0.00	0.00	0.00		0.00		
b2) Títulos y Valores	0.00	0.00	0.00		0.00		
b3) Arrendamientos Financieros	0.00	0.00	0.00		0.00		
<b>2. OTROS PASIVOS</b>	4,974,592.85	639,005,645.02	639,169,915.72		4,810,322.15		
<b>TOTAL DE LA DEUDA PUBLICA Y OTROS PASIVOS (3=1+2)</b>	4,974,592.85	639,005,645.02	639,169,915.72		4,810,322.15		
<b>4. Deuda Contingente <sup>1</sup> (Informativo)</b>	0.00	0.00	0.00		0.00		
A. Deuda Contingente 1	0.00	0.00	0.00		0.00		
B. Deuda Contingente 2	0.00	0.00	0.00		0.00		
C. Deuda Contingente XX	0.00	0.00	0.00		0.00		
<b>5. Valor de Instrumentos Bono Cupón Cero <sup>2</sup> (Informativo)</b>	0.00	0.00	0.00		0.00		
A. Instrumento Bono Cupón Cero 1	0.00	0.00	0.00		0.00		
B. Instrumento Bono Cupón Cero 2	0.00	0.00	0.00		0.00		
C. Instrumento Bono Cupón Cero XX	0.00	0.00	0.00		0.00		

LIC. JESÚS ARIAS CANO GONZÁLEZ

PRESIDENTE MUNICIPAL

LIC. YANTZY DILLAY GARCÍA CAMPOS

SINDICO DE HACIENDA

L.C.P. LUIS ENRIQUE ESCOBAR ZARDONI

DIRECTOR DE FINANZAS MUNICIPAL

**MUNICIPIO DE CUNDUACÁN**  
**Informe Analítico de Obligaciones Diferentes de Financiamientos - LDF**  
 Del 01 de ENERO al 31 de DICIEMBRE de 2021  
 (PESOS)

Denominación de las Obligaciones Diferentes de Financiamiento	Fecha del Contrato	Fecha de Inicio de operación del proyecto	Fecha de vencimiento	Monto de la inversión pactado	Plazo Pactado	Monto promedio mensual del pago de la contraprestación	Monto promedio mensual del pago de la contraprestación correspondiente al pago de inversión	Monto pagado de la inversión al 31 de DICIEMBRE de 2021	Monto pagado de la inversión actualizado al 31 de DICIEMBRE de 2021	Saldo pendiente por pagar de la inversión al 31 de DICIEMBRE de 2021
<b>Asociaciones Público Privadas</b>										
APP 1										
APP 2										
APP 3										
<b>Otros Instrumentos</b>										
Otro Instrumento 1										
Otro Instrumento 2										
Otro Instrumento 3										
<b>Total de Obligaciones Diferentes de Financiamiento</b>										

  
 LIC. JESÚS ABRAHAM CANO GONZÁLEZ  
 Presidente Municipal

  
 LIC. YANTZY DILLAY GARCÍA CAMPOS  
 Síndico de Hacienda

  
 LIC. LUIS RENÉ ESCOBAR ZARDONI  
 Director de Finanzas



**CUNDUACÁN**  
Gobierno Municipal 2021-2024

**MUNICIPIO DE CUNDUACÁN, TABASCO.**  
**ESTADO ANALITICO DE INGRESOS DETALLADO - LDF**  
**EJERCICIO: 2021 CORTE DEL 01 DE ENERO AL 31 DE DICIEMBRE**  
**(PESOS)**

132

FORMATO 5

Concepto	Ingreso					
	Estimado	Ampliaciones/ Reducciones	Modificado	Devengado	Recaudado	Diferencia
<b>INGRESOS DE LIBRE DISPOSICION</b>						
A. IMPUESTOS	0.00	12,981,814.04	12,981,814.04	12,981,814.04	12,981,814.04	12,981,814.04
B. CUOTAS Y APORTACIONES DE SEGURIDAD SOCIAL	0.00	0.00	0.00	0.00	0.00	0.00
b2) CONVENIOS DE DESCENTRALIZACION	0.00	0.00	0.00	-2.32	-2.32	-2.32
b4) OTROS CONVENIOS Y SUBSIDIOS	0.00	0.00	0.00	0.00	0.00	0.00
C. CONTRIBUCIONES DE MEJORAS	0.00	0.00	0.00	0.00	0.00	0.00
D. DERECHOS	0.00	18,426,023.65	18,426,023.65	18,426,023.52	18,426,023.52	18,426,023.52
E. PRODUCTOS	0.00	810,443.37	810,443.37	810,445.69	810,445.69	810,445.69
F. APROVECHAMIENTOS	0.00	7,053,562.20	7,053,562.20	7,053,562.15	7,053,562.15	7,053,562.15
G. INGRESOS POR VENTAS DE BIENES Y SERVICIOS	0.00	0.00	0.00	0.00	0.00	0.00
H. PARTICIPACIONES (H=h1+h2+h3+h4+h5+h6+h7+h8+h9+h10+h11)	0.00	0.00	0.00	0.00	0.00	0.00
h1) FONDO GENERAL DE PARTICIPACIONES	274,500,000.00	-819,014.66	273,580,985.34	273,580,985.34	273,580,929.34	-819,070.66
h10) FONDO DEL IMPUESTO SOBRE LA RENTA	12,000,000.00	12,041,843.00	24,041,843.00	24,041,843.00	24,041,843.00	12,041,843.00
h11) FONDO DE ESTABILIZACION DE LOS INGRESOS DE LAS ENTIDADES FEDERATIVAS	0.00	0.00	0.00	0.00	0.00	0.00
h2) FONDO DE FOMENTO MUNICIPAL	0.00	0.00	0.00	0.00	0.00	0.00
h3) FONDO DE FISCALIZACION Y RECAUDACION	0.00	0.00	0.00	0.00	0.00	0.00
h4) FONDO DE COMPENSACION	14,000,000.00	-3,390,391.00	10,609,609.00	10,609,609.00	10,609,609.00	-3,390,391.00
h5) FONDO DE EXTRACCION DE HIDROCARBUROS	0.00	0.00	0.00	0.00	0.00	0.00
h6) IMPUESTO ESPECIAL SOBRE PRODUCCION Y SERVICIOS	0.00	0.00	0.00	0.00	0.00	0.00
h7) 0.136% DE LA RECAUDACION FEDERAL PARTICIPABLE	0.00	0.00	0.00	0.00	0.00	0.00
h8) 3.17% SOBRE EXTRACCION DE PETROLEO	0.00	0.00	0.00	0.00	0.00	0.00
h9) GASOLINA Y DIESEL	0.00	0.00	0.00	0.00	0.00	0.00
I. INCENTIVOS DERIVADOS DE LA COLABORACION FISCAL (I=i1+i2+i3+i4+i5)	0.00	0.00	0.00	0.00	0.00	0.00
i1) TENENCIA O USO DE VEHICULOS	0.00	0.00	0.00	0.00	0.00	0.00
i2) FONDO DE COMPENSACION ISAN	0.00	0.00	0.00	0.00	0.00	0.00
i3) IMPUESTO SOBRE AUTOMOVILES NUEVOS	0.00	0.00	0.00	0.00	0.00	0.00
i4) FONDO DE COMPENSACION DE REPECOS-INTERMEDIOS	0.00	0.00	0.00	0.00	0.00	0.00
i5) OTROS INCENTIVOS ECONOMICOS	0.00	0.00	0.00	0.00	0.00	0.00
J. TRANSFERENCIAS Y ASIGNACIONES	0.00	0.00	0.00	0.00	0.00	0.00
K. CONVENIOS	0.00	0.00	0.00	0.00	0.00	0.00
k1) OTROS CONVENIOS Y SUBSIDIOS	6,305,048.00	6,130,460.00	14,435,508.00	14,435,508.00	14,435,508.00	6,130,460.00
L. OTROS INGRESOS DE LIBRE DISPOSICION (L=l1+l2)	0.00	0.00	0.00	0.00	0.00	0.00
l1) PARTICIPACIONES EN INGRESOS LOCALES	0.00	0.00	0.00	0.00	0.00	0.00
l2) OTROS INGRESOS DE LIBRE DISPOSICION	0.00	0.00	0.00	0.00	0.00	0.00
<b>I. TOTAL DE INGRESOS DE LIBRE DISPOSICION (A+B+C+D+E+F+G+H+I+J+K+L)</b>	<b>308,805,048.00</b>	<b>63,134,740.60</b>	<b>361,939,788.60</b>	<b>361,939,788.42</b>	<b>361,939,732.42</b>	<b>63,134,884.42</b>
<b>INGRESOS EXCEDENTES DE INGRESOS DE LIBRE DISPOSICION</b>						
<b>TRANSFERENCIAS FEDERALES ETIQUETADAS</b>						
A. APORTACIONES (A=a1+a2+a3+a4+a5+a6+a7+a8)	0.00	0.00	0.00	0.00	0.00	0.00
A. INGRESOS DERIVADOS DE FINANCIAMIENTO	0.00	0.00	0.00	0.00	0.00	0.00
a1) FONDO DE APORTACIONES PARA LA NOMINA EDUCATIVA Y GASTO OPERATIVO	0.00	0.00	0.00	0.00	0.00	0.00
a2) FONDO DE APORTACIONES PARA LOS SERVICIOS DE SALUD	0.00	0.00	0.00	0.00	0.00	0.00
a3) FONDO DE APORTACIONES PARA LA INFRAESTRUCTURA SOCIAL	106,572,987.00	13,235,174.46	119,808,161.46	119,808,161.46	119,808,161.46	13,235,174.46
a4) FONDO DE APORTACIONES PARA EL FORTALECIMIENTO DE LOS MUNICIPIOS Y DE LAS DEMARCACIONES TERRITORIALES DEL DISTRITO FEDERAL	97,383,254.00	-1,343,059.00	96,040,195.00	96,040,195.00	96,040,195.00	-1,343,059.00
a5) FONDO DE APORTACIONES MULTIPLES	0.00	0.00	0.00	0.00	0.00	0.00
a6) FONDO DE APORTACION PARA LA EDUCACION TECNOLOGICA Y DE ADULTOS	0.00	0.00	0.00	0.00	0.00	0.00
a7) FONDO DE APORTACIONES PARA LA SEGURIDAD PUBLICA DE LOS ESTADOS Y DEL DISTRITO FEDERAL	0.00	0.00	0.00	0.00	0.00	0.00
a8) FONDO DE APORTACIONES PARA EL FORTALECIMIENTO DE LAS ENTIDADES FEDERATIVAS	0.00	26,185.17	26,185.17	26,185.17	26,185.17	26,185.17
B. CONVENIOS (B=b1+b2+b3+b4)	0.00	0.00	0.00	0.00	0.00	0.00
b1) CONVENIOS DE PROTECCION SOCIAL EN SALUD	0.00	0.00	0.00	0.00	0.00	0.00
b2) CONVENIOS DE DESCENTRALIZACION	0.00	0.00	0.00	0.00	0.00	0.00
b3) CONVENIOS DE REASIGNACION	0.00	0.00	0.00	0.00	0.00	0.00
b4) OTROS CONVENIOS Y SUBSIDIOS	0.00	0.00	0.00	0.00	0.00	0.00
C. FONDOS DISTINTOS DE APORTACIONES (C=c1+c2)	0.00	0.00	0.00	0.00	0.00	0.00
c1) FONDO PARA ENTIDADES FEDERATIVAS Y MUNICIPIOS PRODUCTORES DE HIDROCARBUROS	6,000,000.00	14,203,016.12	20,203,016.12	20,209,899.26	20,209,899.26	14,209,899.26
c2) FONDO MINERO	0.00	0.00	0.00	0.00	0.00	0.00



**CUNDUACÁN**  
Gobierno Municipal 2021-2024

**MUNICIPIO DE CUNDUACÁN, TABASCO.**  
**ESTADO ANALITICO DE INGRESOS DETALLADO - LDF**  
**EJERCICIO: 2021 CORTE DEL 01 DE ENERO AL 31 DE DICIEMBRE**  
**(PESOS)**

**133**

FORMATO 5

Concepto	Ingreso					
	Estimado	Ampliaciones/ Reducciones	Modificado	Devengado	Recaudado	Diferencia
D. DERECHOS	0.00	0.00	0.00	0.00	0.00	0.00
D. TRANSFERENCIAS, ASIGNACIONES, SUBSIDIOS Y SUBVENCIONES Y PENSIONES Y JUBILACIONES	0.00	0.00	0.00	0.00	0.00	0.00
E. PRODUCTOS	0.00	0.00	0.00	0.00	0.00	0.00
E. OTRAS TRANSFERENCIAS FEDERALES ETIQUETADAS	0.00	0.00	0.00	0.00	0.00	0.00
h11) FONDO DE ESTABILIZACION DE LOS INGRESOS DE LAS ENTIDADES FEDERATIVAS	0.00	2,212,515.43	2,212,515.43	2,212,515.43	2,212,515.43	2,212,515.43
h5) FONDO DE EXTRACCION DE HIDROCARBUROS	0.00	0.00	0.00	0.00	0.00	0.00
k1) OTROS CONVENIOS Y SUBSIDIOS	0.00	2,179,000.00	2,179,000.00	2,179,000.00	2,179,000.00	2,179,000.00
II. TOTAL DE TRANSFERENCIAS FEDERALES ETIQUETADAS (II=A+B+C+D+E)	209,956,241.00	30,514,832.16	240,471,073.16	240,477,956.32	240,477,956.32	30,521,715.32
III. INGRESOS DERIVADOS DE FINANCIAMIENTO (III=A)						
A INGRESOS DERIVADOS DE FINANCIAMIENTO	0.00	0.00	0.00	0.00	0.00	0.00
IV. TOTAL DE INGRESOS (IV=I+II+III)	618,761,289.00	83,649,572.78	602,410,861.78	602,417,744.74	602,417,688.74	83,666,399.74

**Datos Informativos**

1. Ingresos Derivados de Financiamientos con Fuente de Pago de Recursos de Libre Disposición
2. Ingresos Derivados de Financiamientos con Fuente de Pago de Transferencias Federales Etiquetadas
3. Ingresos Derivados de Financiamientos (3=1+2)

  
**MGP. LUIS RENÉ ESCOBAR ZARDONI**  
**DIRECTOR DE FINANZAS**

  
**DRA. YANTZY DILLAY GARCIA CAMPOS**  
**SINDICO DE EGRESOS**

  
**LIC. JESÚS ABRAHAM CANO GONZALEZ**  
**PRÉSIDENTE MUNICIPAL**